

COMUNICATO STAMPA

CIVITANAVI SYSTEMS S.P.A.: IL CDA APPROVA IL PROGETTO DI BILANCIO DI ESERCIZIO E BILANCIO CONSOLIDATO AL 31 DICEMBRE 2023

**RISULTATI A DOPPIA CIFRA CON RICAVI TOTALI ADJUSTED CONSOLIDATI A 46,0
MILIONI DI EURO, IN CRESCITA DEL 33,7%
EBITDA ADJUSTED A 13,1 MILIONI DI EURO, +32% E UTILE NETTO ADJUSTED A
8,0 MILIONI DI EURO, +1,9% RISPETTO AL 2022
DIVIDENDI PER 4 MILIONI DI EURO (0,13 PER AZIONE)
PORTAFOGLIO ORDINI +16% E BACKLOG +24% RISPETTO AL 2022
RISULTATI NELLA FASCIA MASSIMA DELLA GUIDANCE**

- **Ricavi totali Adjusted Consolidati: 46,0 milioni di Euro**, +33,7% rispetto ai 34,4 milioni di Euro al 31 dicembre 2022;
- **EBITDA Adjusted consolidato: 13,1 milioni di Euro**, +31,8% rispetto ai 9,9 milioni di Euro al 31 dicembre 2022; **EBITDA Margin Adjusted** pari al 28,5%.
- **EBIT Adjusted consolidato: 11,3 milioni di Euro**, +28% rispetto agli 8,9 milioni di Euro al 31 dicembre 2022;
- **Utile Netto del Periodo Adjusted del Gruppo: 8,0 milioni di Euro**, +1,9% rispetto ai 7,9 milioni di Euro al 31 dicembre 2022;
- **Posizione Finanziaria Netta del Gruppo: 22,5 milioni di Euro** rispetto a 24,5 milioni di Euro al 31 dicembre 2022 (avanzo di liquidità rispetto all'indebitamento finanziario);
- **Booking 2023 del Gruppo** (ordini acquisiti da clienti): **47,5 milioni di Euro**, +15,8%, rispetto ai 41 milioni di Euro al 31 dicembre 2022; Book to Bill 1,03x.

Pedaso (FM), 14 marzo 2024 - Il Consiglio di Amministrazione di **Civitanavi Systems S.p.A. (EURONEXT MILAN, CNS)**, società attiva nella progettazione, sviluppo e produzione di sistemi di navigazione e stabilizzazione inerziale (“**Civitanavi**” o la “**Società**”), riunitosi in data odierna, comunica di aver approvato il Progetto di Bilancio d'Esercizio e Bilancio Consolidato relativo all'esercizio chiuso al 31 dicembre 2023.

Andrea Pizzarulli, Amministratore Delegato di Civitanavi Systems, ha commentato, “Il 2023 è stato per Civitanavi un anno di grande crescita da tutti i punti di vista. Abbiamo raggiunto e superato i traguardi che ci eravamo posti con la quotazione in Borsa posizionandoci nella fascia alta della guidance. Tali risultati assumono ancor più importanza se consideriamo lo scenario macroeconomico globale e il persistere di uno stato di incertezza economica. I nostri partner hanno continuato a fidarsi di Civitanavi e ci hanno permesso di ampliare la nostra base clienti e la gamma prodotti sempre più sofisticata, per continuare a ottenere risultati in un contesto di mercato in continua evoluzione anche grazie alle nuove frontiere del settore aerospaziale e industriale.

La nostra performance finanziaria nel 2023 riflette la forza del nostro modello di business e gli effetti di una solida strategia commerciale e di crescita che nel corso dell'esercizio ha visto l'apertura di due importanti sedi, a Torino e Filton, nella contea di Bristol, nel Regno Unito. La prima ci ha permesso di rafforzare la presenza a livello nazionale e migliorare l'offerta dei sistemi di navigazione satellitare, mentre Filton rappresenta un'importante pietra miliare nella strategia di crescita internazionale e in particolare nel mercato dei sistemi di posizione, navigazione e temporizzazione assicurati (A-PNT) per i clienti civili e della difesa.

Civitanavi Systems S.p.A.

Headquarters: Via del Progresso 5, 63827 Pedaso (FM) - ITALY

Rome Office: Largo Urbino 15, 00071 Pomezia (RM) - ITALY | Naples Office: Via G. Pascoli 7, 80026 Casoria (NA) - ITALY

Turin Office: Corso Francia 35, 10138 Torino (TO) - ITALY

VAT n. IT01795210432 | Phone +39 0733 773648 - Fax +39 0733 1997156

Email info@civitanavi.com | Pec civitanavi@pec.it

www.civitanavi.com








Sono orgoglioso di guidare un Gruppo in forte espansione perché i risultati sono sostenuti dall'impegno e dal talento del team di Civitanavi Systems, che lavora quotidianamente all'innovazione e al miglioramento continuo per offrire ai nostri clienti e partner soluzioni sempre un passo avanti. Grazie al gioco di squadra abbiamo potuto implementare la nostra strategia espandendo la nostra attività, rafforzando il nostro posizionamento e accelerando la performance finanziaria a lungo termine. Guardiamo con fiducia al 2024 e alla possibilità di fornire ulteriore valore a tutti gli stakeholder e portando avanti l'ambiziosa strategia di Civitanavi Systems".

Principali risultati d'Esercizio di Civitanavi Systems S.p.A. al 31 dicembre 2023

I risultati confermano i ricavi totali nella forchetta massima della della Guidance comunicata al mercato in sede di approvazione Budget 2023 (22 dicembre 2022) e la redditività adjusted al di sopra della Guidance.

La società ha registrato Ricavi totali Adjusted al 31 dicembre 2023 pari a 45,9 milioni di Euro, con una crescita del 33% rispetto al 31 dicembre 2022. Inoltre, il margine operativo lordo normalizzato (Ebitda Adjusted) del 2023 è stato pari a 13,4 milioni di Euro, in aumento del 35% rispetto a 9,9 milioni di Euro al 31 dicembre 2022. L'incidenza percentuale dell'Ebitda Adjusted sul totale ricavi risulta in aumento sia rispetto al 2022, passando dal 28,9% al 29,3% al 31 dicembre 2023, e rispetto alla Guidance del 29%.

Di seguito, i risultati 2023 rispetto alla Guidance:

<i>in milioni di Euro</i>	31 dicembre 2023	Guidance Civitanavi Systems S.p.A.	Analisi risultati
Ricavi totali Adjusted	45,9	42,0 – 46,0	Raggiunto range massimo 
Ebitda Adjusted	13,4	12,2 – 13,3	Superiore al range massimo 
Ebitda Adjusted margin	29,3%	29%	Superiore al range massimo 

Principali risultati Consolidati al 31 dicembre 2023

La capacità di generare reddito rappresenta una delle caratteristiche distintive di Civitanavi Systems e i risultati del 2023 mostrano la significativa performance di crescita di tutti gli indicatori economico finanziari. Essi confermano le aspettative in termini di fatturato mantenendo significativi livelli di marginalità.

La società prosegue con successo la fase di sviluppo delle attività e l'internazionalizzazione. Civitanavi Systems nata come operatore attivo nella vendita di servizi, oggi è sempre più attiva nel commercio di prodotti ad alto contenuto innovativo e tecnologico. Il bilancio al 31 dicembre 2023 si è chiuso positivamente, registrando un significativo incremento del volume d'affari e della quota di mercato, anche in un periodo fortemente condizionato da eventi internazionali esterni che hanno sconvolto gli equilibri dal punto vista sociale ed economico.

L'espansione nei mercati internazionali, nel corso del 2023 ha preso forma attraverso la controllata Civitanavi Systems UK LTD del Regno Unito, dedicata sia all'attività commerciale sia di progettazione. Guardando al futuro la Società controllata ha l'obiettivo di divenire anche un'unità produttiva, e con tale proposito ha inaugurato una nuova sede aziendale a Filton, Bristol. Tale progetto è in linea con gli obiettivi presentati in sede di IPO di incrementare la capacità produttiva (anche attraverso l'apertura di nuove sedi all'estero) al fine di rafforzare la propria presenza nel Regno Unito. La presenza nel mercato internazionale ha consentito al Gruppo Civitanavi Systems di essere selezionato da BAE Systems quale fornitore di sistemi inerziali per il programma "Tempest", velivolo da combattimento di sesta generazione.

Civitanavi Systems S.p.A.

Headquarters: Via del Progresso 5, 63827 Pedaso (FM) - ITALY

Rome Office: Largo Urbino 15, 00071 Pomezia (RM) - ITALY | Naples Office: Via G. Pascoli 7, 80026 Casoria (NA) - ITALY

Turin Office: Corso Francia 35, 10138 Torino (TO) - ITALY

VAT n. IT01795210432 | Phone +39 0733 773648 - Fax +39 0733 1997156

Email info@civitanavi.com | Pec civitanavi@pec.it

www.civitanavi.com





Al 31 dicembre 2023 la controllata ha realizzato ricavi operativi per 172 migliaia Euro a seguito dell'avanzamento delle attività su commesse iniziate nel corso dell'ultimo trimestre 2023, e ha sostenuto costi relativi principalmente al personale e a servizi. Pertanto, di seguito sono illustrati i risultati Consolidati di Civitanavi Systems che a partire dal 2023 redigerà il bilancio consolidato del Gruppo.

Il **Gruppo** ha raggiunto **Ricavi totali Adjusted** pari a 46,0 milioni di Euro, in crescita del 34% rispetto ai 34,4 milioni di Euro del 31 dicembre 2022. La crescita è trainata da:

- (i) l'eccellente andamento del portafoglio ordini in costante aumento, +16% rispetto la chiusura dell'esercizio precedente, che ha raggiunto un totale "booking" pari a 47,5 milioni di Euro con il Book to Bill pari a 1.03x.
- (ii) un Backlog in crescita, pari a 30,1 milioni di Euro, +24% rispetto al 31 dicembre 2022.

Il Gruppo ha registrato un Margine Operativo Lordo Normalizzato (**EBITDA Adjusted**) pari a 13,1 milioni di Euro in aumento del 32% rispetto al 2022 e un **EBITDA Adjusted Margin** pari al 28,5%.

A tale risultato la controllata inglese, in fase di start up, ha contribuito in modo residuale alla consuntivazione dei ricavi del gruppo (172 migliaia di Euro) i quali risultano sostanzialmente in capo alla Civitanavi Systems S.p.A., mentre in termini di redditività la Civitanavi Systems UK ha contribuito con EBITDA negativo e un impatto a livello di **EBITDA Adjusted Margin** del Gruppo pari a -0,8%.

La redditività ha inoltre risentito dei seguenti fattori:

- un effetto positivo sulla marginalità di vendita dei navigation system kits (set di componenti che vengono assemblati dal cliente che corrisponderà una royalties al Gruppo Civitanavi Systems) in aumento rispetto al 2022;
- una marginalità positiva non riflessa nell'attuale bilancio, relativo alle royalties associate alla vendita dei navigation system kits descritte nel punto precedente che verranno riconosciute negli anni successivi. Più precisamente, le vendite di navigation system kits porteranno alla produzione e alla vendita di unità da parte del cliente che di conseguenza riconoscerà una royalty a Civitanavi. Le Royalties raggiungeranno livelli sempre più significativi, anno dopo anno, grazie all'andamento crescente delle vendite di navigation system kits iniziate nel 2020, pertanto si attende una significativa redditività futura afferente a tale tipologia di vendita.

Si sottolinea che gli obiettivi di profittabilità sono stati raggiunti anche grazie alla consuntivazione dei ricavi per servizi ingegneristici che risultano al 31 dicembre 2023 in forte aumento rispetto alla chiusura semestrale nella quale emergeva un decremento del 56% (incidenza passata dall'8% HY23 al 16% YE23 sul totale ricavi), seppur in calo rispetto al 2022. Nello specifico, la pianificazione delle vendite 2023 prevedeva nel primo semestre un rallentamento dei ricavi per servizi ingegneristici ed un riallineamento nel secondo semestre.

L'**EBITDA** al 31 dicembre 2023 risulta pari a 8,2 milioni di Euro, in contrazione rispetto ai 9,1 milioni di Euro del 2022, con margine sui ricavi totali del 17,7%, in contrazione rispetto al 2022, tenuto conto del significativo impatto delle componenti non recurring, in particolar modo dell'effetto a conto economico dell'esercizio del Piano di Stock option della Civitanavi Systems LTD (con contropartita a riserva di Patrimonio netto). Tale costo risulta "non monetario", in quanto non ha comportato alcun esborso finanziario per la società ma è stato sostenuto finanziariamente dalla Civitanavi Systems Ltd; nel contempo tale costo risulta deducibile fiscalmente per la Civitanavi Systems S.p.A. in accordo ai principi contabili e fiscali di riferimento.

Civitanavi Systems S.p.A.

Headquarters: Via del Progresso 5, 63827 Pedaso (FM) - ITALY

Rome Office: Largo Urbino 15, 00071 Pomezia (RM) - ITALY | Naples Office: Via G. Pascoli 7, 80026 Casoria (NA) - ITALY

Turin Office: Corso Francia 35, 10138 Torino (TO) - ITALY

VAT n. IT01795210432 | Phone +39 0733 773648 - Fax +39 0733 1997156

Email info@civitanavi.com | Pec civitanavi@pec.it

www.civitanavi.com





L'**EBIT Adjusted** si è attestato a 11,3 milioni di Euro rispetto a 8,9 milioni di Euro al 31 dicembre 2022. L'andamento dell'**EBIT Adjusted** è primariamente riconducibile all'incremento dell'**Ebitda Adjusted**, mentre risulta in linea l'incidenza degli ammortamenti e delle svalutazioni rispetto allo stesso periodo dell'esercizio precedente.

L'**EBIT** al 31 dicembre 2023 risulta pari a 6,3 milioni di Euro, in diminuzione rispetto ai circa 8,0 milioni di Euro del 2022, in contrazione rispetto allo scorso esercizio sia a seguito dell'andamento di **EBITDA** che della crescita in valore assoluto degli ammortamenti relativi investimenti in Immobilizzazioni materiali ed immateriali.

L'**Utile Netto dell'esercizio Adjusted** a fine 2023 ha raggiunto 8,0 milioni di Euro, in miglioramento del 1,9%, rispetto ai 7,9 milioni di Euro dello scorso anno.

L'**Utile Netto dell'esercizio** si è attestato a 4,4 milioni di Euro in contrazione rispetto ai 7,0 milioni di Euro del 2022, con una performance eccellente in termini di redditività e di crescita, tenuto conto del significativo impatto delle componenti non recurring.

La **Posizione Finanziaria Netta** al 31 dicembre 2023 è pari a 22,5 milioni di Euro (avanzo di liquidità rispetto all'indebitamento finanziario), in diminuzione rispetto a una **Posizione Finanziaria Netta** di 24,5 milioni di Euro al 31 dicembre 2022.

Le principali variazioni che hanno determinato l'incremento dell'indebitamento sono:

- i) la voce "Liquidità" che aumenta per 2,6 milioni di Euro per l'effetto combinato: dell'incremento di cassa per 5 milioni di Euro a seguito dell'accensione dei due finanziamenti e di un utilizzo netto di cassa per 2,4 milioni di Euro. Si sottolinea che nel corso dell'esercizio il Gruppo ha acquisito la partecipazione in PV Labs Ltd con un esborso di 2,3 milioni di Euro e sono stati pagati dividendi per circa 4 milioni di Euro. Inoltre, nel corso dell'esercizio in ottica di una efficiente gestione della liquidità, nel mese di dicembre 2023 è stato sottoscritto un BOT (Buoni Ordinari del Tesoro) per un totale di 4 milioni di Euro, classificato tra le altre attività finanziarie correnti con scadenza gennaio 2024;
- ii) l'incremento complessivo per 4,6 milioni di Euro dell'Indebitamento finanziario corrente e non corrente, legato principalmente all'accensione di due nuovi finanziamenti a medio/lungo termine per un importo totale di 5 milioni di Euro e al decremento del debito a seguito del pagamento delle rate previste dai piani di ammortamento e di locazione per 0,8 milioni di Euro.

Il Gruppo non ha in essere contratti di finanziamento che richiedono il rispetto di vincoli economico finanziari; tuttavia, uno dei due finanziamenti accesi nel 2023 prevede, dal 2024, la riduzione del tasso di interesse applicato al rispetto di covenant correlati a tematiche ESG.

Si evidenzia che al 31 dicembre 2023 l'indebitamento finanziario netto della Società, calcolato al netto dell'effetto derivante dall'applicazione del principio IFRS16, risulta negativo per 23,2 milioni di Euro (25,4 milioni di Euro al 31 dicembre 2022).

Al 31 dicembre 2023 la società ha generato un **Free Cash Flow Normalizzato** per complessivi 4,3 milioni di Euro, rispetto ai 6,1 milioni di Euro al 31 dicembre 2022. Ottima generazione di cassa dell'attività ordinaria per il 2023 tenendo conto dell'assorbimento del magazzino (connesso alla crescita dei ricavi per prodotti e per fronteggiare esigenze di consegna) e la crescita degli investimenti in Immobilizzazioni materiali ed immateriali principalmente relativi ai lavori di ristrutturazione e di riqualifica dello stabile di Porto Sant'Elpidio, futuro *headquarters* della società.

Civitanavi Systems S.p.A.

Headquarters: Via del Progresso 5, 63827 Pedaso (FM) - ITALY

Rome Office: Largo Urbino 15, 00071 Pomezia (RM) - ITALY | Naples Office: Via G. Pascoli 7, 80026 Casoria (NA) - ITALY

Turin Office: Corso Francia 35, 10138 Torino (TO) - ITALY

VAT n. IT01795210432 | Phone +39 0733 773648 - Fax +39 0733 1997156

Email info@civitanavi.com | Pec civitanavi@pec.it

www.civitanavi.com





Investimenti

Gli **Investimenti** relativi alle **Attività Materiali** dell'esercizio chiuso al 31 dicembre 2023, pari a 3,5 milioni di Euro, hanno riguardato prevalentemente, i lavori di rifacimento dell'immobile acquistato nel 2022 come nuovo *headquarters*, e l'acquisto di macchinari per la produzione, e di strumentazione per l'ampliamento dell'area di produzione. Tali investimenti sono finalizzati ad aumentare la capacità produttiva dell'azienda.

Gli **Investimenti in Attività Immateriali**, pari a 2,5 milioni di Euro, sono riconducibili a 0,3 milioni di Euro per software ed all'attività di sviluppo effettuata nel corso del 2023 per 2,2 milioni di Euro. Questi ultimi sono stati capitalizzati rispettivamente nella categoria "Costi di Sviluppo" per una somma pari a 0,4 milioni di Euro e nella categoria "Immobilizzazioni immateriali in corso" per una somma pari a 1,8 milioni di Euro.

Nel corso del 2023 la Società ha proseguito l'intensa attività di Ricerca e Sviluppo in tutte le principali aree di prodotto e soluzioni innovative tecnologiche.

Dividendi

Gli amministratori propongono di distribuire dividendi nel mese di maggio 2024 per 4,0 milioni di Euro rispetto ad un utile disponibile per la distribuzione pari a 5,2 milioni Euro (1,0 milioni Euro destinato a riserva straordinaria), frutto della capacità di generare cassa derivante dall'attività caratteristica.

Il Consiglio di Amministrazione di **Civitanavi Systems S.p.A.** ha deliberato di proporre all'Assemblea degli Azionisti il pagamento di un dividendo, relativo all'esercizio 2023, pari ad Euro 0,13 per azione, pari a circa 4,0 milioni di Euro, corrisponde a un *pay-out* di circa il 77% del risultato netto della Società. Ove approvato dall'Assemblea, il dividendo prevedrà lo stacco della cedola n. 02 in data 6 maggio 2024, la *record date* il 7 maggio 2024 e il pagamento in data 8 maggio 2024.

Ricavi per revenue stream

I ricavi per cessione di beni sono aumentati del 47% rispetto al 2022 e rappresentano l'80% del giro d'affari. I ricavi per Servizi risultano in aumento del 40%, mentre le Royalties registrano una lieve crescita del 7%.

I ricavi per servizi ingegneristici risultano in lieve calo rispetto al 2022 ma in forte aumento rispetto alla chiusura semestrale 2023 nella quale emergeva un decremento del 56% (incidenza passata dall'8% del primo semestre 2023 al 16% di fine 2023). Nello specifico, la pianificazione delle vendite 2023 prevedeva nel primo semestre un rallentamento dei ricavi per servizi ingegneristici ed un riallineamento nel secondo semestre.

Nella seguente tabella riepiloghiamo i ricavi operativi consolidati distinti per linea di business nell'esercizio chiuso al 31 dicembre 2023 e al 31 dicembre 2022:

<i>in migliaia di Euro</i>	Al 31 dicembre 2023	% su totale 2023	Al 31 dicembre 2022	% su totale 2022	Variazione %
Ricavi per cessione beni	34.879	80%	23.678	72%	47%
Ricavi per "Service"	1.045	2%	746	2%	40%
Ricavi per royalties	922	2%	860	3%	7%
<i>Ricavi per prestazione servizi</i>	2.497		1.869		
<i>Variazione lavori in corso su commessa</i>	4.492		5.874		
Ricavi per servizi ingegneristici e Variazione lavori su commessa ¹	6.989	16%	7.743	23%	(10%)

¹ Si segnala che i Ricavi per prestazione servizi devono essere analizzati in modo combinato con la voce "Variazione lavori in corso su commessa" in quanto alcune commesse di servizi ingegneristici, contabilizzate con il metodo della percentuale di completamento, si sono concluse nell'esercizio.

Civitanavi Systems S.p.A.

Headquarters: Via del Progresso 5, 63827 Pedaso (FM) - ITALY

Rome Office: Largo Urbino 15, 00071 Pomezia (RM) - ITALY | Naples Office: Via G. Pascoli 7, 80026 Casoria (NA) - ITALY

Turin Office: Corso Francia 35, 10138 Torino (TO) - ITALY

VAT n. IT01795210432 | Phone +39 0733 773648 - Fax +39 0733 1997156

Email info@civitanavi.com | Pec civitanavi@pec.it

www.civitanavi.com





Ricavi Operativi al netto della var Rimanenze PF e SL	43.834	100%	33.027	100%	33%
Variazione Rimanenze PF e SL	1.207		1.105		9%
Ricavi Operativi	45.041		34.132		32%

Ricavi per linea di business

Il Gruppo ha registrato una solida performance in tutte le divisioni di business, e ha consolidato il proprio posizionamento nel settore Aerospazio e Difesa (82% del totale) e allo stesso tempo una costante presenza nella divisione Industriale (17% del totale). Il percorso di crescita è confermato da un notevole sviluppo nei vari settori del proprio business sia nella divisione A&D (+36%) nonché nella divisione Industriale (+25%), che nel precedente esercizio era in flessione.

<i>in migliaia di Euro</i>	Al 31 dicembre 2023	% su totale 2023	Al 31 dicembre 2022	% su totale 2022	Variazione %
Aeronautica	5.003	11%	6.598	20%	(24%)
Terrestre	3.458	8%	1.342	4%	158%
Spaziale	11.448	26%	7.743	24%	48%
Altro (Navale, Sottomarino, Guidance)	15.857	36%	10.632	32%	49%
Totale Aerospazio e Difesa	35.767	82%	26.315	80%	36%
Industriale	7.424	17%	5.953	18%	25%
Altro	643	1%	758	2%	(15%)
Ricavi Operativi al netto della var Rimanenze PF e SL	43.834	100%	33.027	100%	33%
Variazione rimanenze PF e SL	1.207		1.105		9%
Ricavi operativi	45.041		34.132		32%

Ricavi per area geografica

Nel corso dell'esercizio Civitanavi ha rafforzato il proprio presidio nei principali mercati internazionali, garantendo la diversificazione geografica del portfolio clienti.

In **Italia** i ricavi sono stati pari a 5,3 milioni di Euro, in crescita del 22% rispetto ai 4,4 milioni di Euro del 2022. Il mercato domestico resta strategico, pur mantenendo quello internazionale come riferimento.

Nell'area **EMEA (Italia esclusa)**, i ricavi si sono attestati a 33,2 milioni di Euro, mostrando una crescita sostenuta (+47%), rispetto ai 22,6 milioni di Euro dello scorso anno. L'incremento è stato trainato sia dal settore Aerospazio e Difesa che Industriale.

Il mercato **APAC**, ha generato ricavi pari a 4,2 milioni di Euro, sostanzialmente stabili rispetto ai 4,3 milioni di Euro al 31 dicembre 2022.

Il mercato del **North America** ha registrato risultati per 1,2 milioni di Euro in calo (-35%), rispetto ai 1,8 milioni di Euro al 31 dicembre 2022. La dinamica è attribuibile principalmente alla compartecipazione dei costi di sviluppo del prodotto realizzato per Honeywell. Il contratto di co-investment siglato da Civitanavi Systems S.p.A. nel corso del 2023 riguarda la condivisione dei profitti e dei costi nella futura commercializzazione di tale prodotto e di prodotti simili in mercati predefiniti. I ricavi sono stati adeguati sulla base della riconciliazione delle spese sostenute alla data di firma del contratto. L'ulteriore accordo con Honeywell rappresenta un'importante opportunità di crescita strategica, volta a garantire una collaborazione nel settore di riferimento.

Civitanavi Systems S.p.A.

Headquarters: Via del Progresso 5, 63827 Pedaso (FM) - ITALY

Rome Office: Largo Urbino 15, 00071 Pomezia (RM) - ITALY | Naples Office: Via G. Pascoli 7, 80026 Casoria (NA) - ITALY

Turin Office: Corso Francia 35, 10138 Torino (TO) - ITALY

VAT n. IT01795210432 | Phone +39 0733 773648 - Fax +39 0733 1997156

Email info@civitanavi.com | Pec civitanavi@pec.it

www.civitanavi.com





<i>in migliaia di Euro</i>	Al 31 dicembre 2023	% su totale 2023	Al 31 dicembre 2022	% su totale 2022	Variazione %
Italia	5.299	12%	4.355	13%	22%
EMEA (Italia Esclusa)	33.177	76%	22.604	68%	47%
APAC	4.185	10%	4.251	13%	(2%)
North America	1.173	3%	1.816	6%	(35%)
Resto del Mondo	0	0%	0	0%	n.a.
Ricavi operativi al netto della var Rimanenze PF e SL	43.834	100%	33.027	100%	33%
Variazione Rimanenze PF e SL	1.207		1.105		9%
Ricavi operativi	45.051		34.132		32%

Il Gruppo Civitanavi Systems non intrattiene rapporti di natura commerciale con la Federazione Russa ed Israele.

Evoluzione prevedibile della gestione, “Booking” e “Hard Backlog”

Guardando al futuro, la Società è positiva sulle tendenze a medio-lungo termine della domanda nel proprio settore, alimentate dalle principali caratteristiche competitive distintive e gli accordi con player internazionali.

Per il 2024 si prevedono volumi di ricavi in crescita sostenuti dallo sviluppo di attività a backlog su programmi e da un buon flusso di nuovi ordinativi. La redditività si conferma su ottimi livelli anche grazie alle iniziative di ottimizzazione dei processi industriali e miglioramento delle caratteristiche competitive dei principali prodotti.

La società sta portando avanti attivamente gli obiettivi strategici definiti in sede di IPO tra cui l'intenzione di crescere nel medio periodo per linee esterne mediante l'acquisizione di realtà aziendali italiane o estere al fine di: (i) acquisire competenze in linea con la roadmap tecnologica e velocizzare i programmi di innovazione e (ii) avere accesso a nuovi mercati e/o a nuovi clienti per incrementare l'offerta di prodotti ad integrazione o completamento della propria offerta.

Booking

<i>in milioni di Euro</i>	2019	2020	2021	2022	2023
Booking	13,5	18,1	29,8	41,0	47,5
% Ricavi Totali	78%	95%	119%	120%	103%

Il trend mostra negli anni una significativa crescita degli ordini più che proporzionale rispetto ai Ricavi Totali dell'anno di riferimento. Il Booking del 2023, pari a 47,5 milioni di Euro, confermando ancora una volta, il record in termini di ordini acquisiti nel corso di una annualità.

Il Booking alla data di predisposizione del presente documento (14 marzo 2024) risulta pari a 2,6 milioni di Euro.

Hard Backlog

Alla data del 31 dicembre 2023, il controvalore del “Hard Backlog”, cioè dei contratti e degli ordini di acquisto di prodotti già formalizzati tra il Gruppo e i propri clienti, al netto del valore dei ricavi già registrati alla medesima data (fatte salve ipotesi di riduzione, sospensione o risoluzione), ammontava ad un importo complessivo di 30,1 milioni di Euro (24,3 milioni di Euro al 31 dicembre 2022), +24% YOY. Tale Backlog è riferito principalmente alla divisione “Aerospazio e Difesa” in quanto la divisione “Industriale” ha un lead time di breve termine e si concretizza, mediamente, nell'arco di tre mesi dalla sottoscrizione dell'ordine.

Civitanavi Systems S.p.A.

Headquarters: Via del Progresso 5, 63827 Pedaso (FM) - ITALY

Rome Office: Largo Urbino 15, 00071 Pomezia (RM) - ITALY | Naples Office: Via G. Pascoli 7, 80026 Casoria (NA) - ITALY

Turin Office: Corso Francia 35, 10138 Torino (TO) - ITALY

VAT n. IT01795210432 | Phone +39 0733 773648 - Fax +39 0733 1997156

Email info@civitanavi.com | Pec civitanavi@pec.it

www.civitanavi.com





Dichiarazione del Dirigente Preposto alla Redazione dei Documenti Contabili Societari

Letizia Galletti, in qualità di dirigente preposto alla redazione dei documenti contabili societari, dichiara – ai sensi del comma 2, articolo 154-bis del D. Lgs. n. 58/1998 (“Testo Unico della Finanza”) - che l’informativa contabile contenuta nel presente comunicato corrisponde alle risultanze documentali, ai libri e alle scritture contabili.

Avviso di convocazione dell'Assemblea ordinaria e straordinaria degli azionisti per il 24 aprile 2024

L'avviso di convocazione dell'Assemblea ordinaria e straordinaria degli azionisti prevista per il 24 aprile 2024 verrà pubblicato il 15 marzo e sarà quindi reso disponibile nel sito internet della Società all'indirizzo <https://www.civitanavi.com/governance/assemblea-degli-azionisti/> e presso il meccanismo di stoccaggio centralizzato “emarket”, dove saranno messe a disposizione del pubblico, nei termini di cui alla normativa applicabile, anche le relazioni illustrative degli Amministratori all'Assemblea sulle proposte concernenti gli argomenti posti all'ordine del giorno, così come l'ulteriore documentazione prevista dalla normativa vigente.

Civitanavi Systems S.p.A.

Headquarters: Via del Progresso 5, 63827 Pedaso (FM) - ITALY

Rome Office: Largo Urbino 15, 00071 Pomezia (RM) - ITALY | Naples Office: Via G. Pascoli 7, 80026 Casoria (NA) - ITALY

Turin Office: Corso Francia 35, 10138 Torino (TO) – ITALY

VAT n. IT01795210432 | Phone +39 0733 773648 - Fax +39 0733 1997156

Email info@civitanavi.com | Pec civitanavi@pec.it

www.civitanavi.com





ORDINE DEL GIORNO

Parte ordinaria

1. Bilancio di esercizio al 31 dicembre 2023; deliberazioni inerenti e conseguenti:
 - 1.1 Approvazione del Bilancio di esercizio al 31 dicembre 2023 della Società; relazioni del Consiglio di Amministrazione, del Collegio Sindacale e della Società di Revisione.
 - 1.2 Destinazione del risultato di esercizio.
2. Presentazione del Bilancio consolidato al 31 dicembre 2023.
3. Proposta di integrazione dell'incarico della Società di Revisione per la revisione legale dei conti consolidati:
 - 3.1 Proposta di integrazione dell'incarico per la revisione legale dei conti consolidati in relazione agli esercizi 2024-2029 e determinazione del relativo compenso.
 - 3.2 Ratifica dell'integrazione dell'incarico della Società di Revisione per la revisione legale dei conti consolidati relativi all'esercizio chiuso al 31 dicembre 2023.
4. Relazione sulla politica in materia di remunerazione e sui compensi corrisposti ai sensi dell'art. 123-ter del D. Lgs. n. 58/1998:
 - 4.1 Prima Sezione: relazione sulla politica in materia di remunerazione. Delibera vincolante ai sensi dell'art. 123-ter, commi 3-bis e 3-ter del D. Lgs. n. 58/1998.
 - 4.2 Seconda Sezione: relazione sui compensi corrisposti. Delibera non vincolante ai sensi dell'art. 123-ter, comma 6 del D. Lgs. n. 58/1998.
5. Nomina del Consiglio di Amministrazione:
 - 5.1 Determinazione del numero dei componenti del Consiglio di Amministrazione.
 - 5.2 Determinazione della durata dell'incarico del Consiglio di Amministrazione.
 - 5.3 Nomina dei componenti del Consiglio di Amministrazione.
 - 5.4 Nomina del Presidente del Consiglio di Amministrazione.
 - 5.5 Determinazione del compenso del Consiglio di Amministrazione.
6. Nomina del Collegio Sindacale
 - 6.1 Nomina dei componenti del Collegio Sindacale.
 - 6.2 Nomina del Presidente del Collegio Sindacale.
 - 6.3 Determinazione del compenso dei componenti effettivi del Collegio Sindacale.
7. Proposta di autorizzazione all'acquisto e disposizione di azioni proprie, previa revoca dell'autorizzazione conferita dall'Assemblea del 27 aprile 2023 per la parte non eseguita; deliberazioni inerenti e conseguenti.

Parte straordinaria

1. Attribuzione al Consiglio di Amministrazione di deleghe ad aumentare il capitale sociale

Civitanavi Systems S.p.A.

Headquarters: Via del Progresso 5, 63827 Pedaso (FM) - ITALY

Rome Office: Largo Urbino 15, 00071 Pomezia (RM) - ITALY | Naples Office: Via G. Pascoli 7, 80026 Casoria (NA) - ITALY

Turin Office: Corso Francia 35, 10138 Torino (TO) - ITALY

VAT n. IT01795210432 | Phone +39 0733 773648 - Fax +39 0733 1997156

Email info@civitanavi.com | Pec civitanavi@pec.it

www.civitanavi.com





- 1.1 Attribuzione al Consiglio di Amministrazione di una delega ad aumentare il capitale sociale con esclusione del diritto di opzione ai sensi degli artt. 2443 e 2441, comma 4, secondo periodo, del Codice Civile; deliberazioni inerenti e conseguenti.
- 1.2 Attribuzione al Consiglio di Amministrazione di una delega ad aumentare il capitale sociale con esclusione del diritto di opzione ai sensi degli artt. 2443 e 2441, comma 4, primo periodo, del Codice Civile; deliberazioni inerenti e conseguenti.

CONFERENCE CALL DI PRESENTAZIONE DEI RISULTATI

Analisti e Investitori, sono invitati a partecipare alla conference call per discutere i risultati dell'esercizio chiuso al 31 dicembre 2023 di Civitanavi Systems, che si terrà 14 marzo 2024 alle ore 17:00, sulla piattaforma Teams. La conference call potrà essere seguita in modalità webcast collegandosi attraverso il seguente Link:

Attraverso computer o app per dispositivi mobili

Riunione di Microsoft Teams

Partecipa da computer, app per dispositivi mobili o dispositivo della stanza

[Fai clic qui per partecipare alla riunione](#)

In alternativa è possibile partecipare tramite chiamata (solo audio)

[+39 02 0062 4061,430841450#](tel:+390200624061430841450#) Italy, Milano

Il comunicato è disponibile nella sezione Investors del sito della società www.civitanavi.com/investors/comunicati-stampa/.

Civitanavi Systems, nata come start-up nel 2012, è uno dei principali player nella progettazione, sviluppo e produzione di sistemi di navigazione e stabilizzazione inerziali utilizzati nei settori aerospazio e difesa in ambito spaziale, terrestre, aeronautico, navale e industriale, negli ambiti minerario e oil & gas. La Società fornisce sistemi ad alta accuratezza, progettati e realizzati con metodi, tecniche e algoritmi basati su tecnologia FOG (Fiber Optic Gyroscope) e MEMS (Micro Electro Mechanical Systems), anche integrati a dispositivi per la navigazione satellitare. Oggi svolge le proprie attività a Pedaso (FM), ad Ardea (RM), a Casoria (NA) a Torino (TO) e a Filton (Bristol), contando su un organico di circa 185 dipendenti in Italia e nel Regno Unito.

Investor Relations

Letizia Galletti
Tel. +39 0733773648
investorrelations@civitanavi.com

Media Relation

Image Building
Via Privata Maria Teresa, 11
20123 – Milano
Tel. +39 02 89011300
civitanavi@imagebuilding.it

Civitanavi Systems S.p.A.

Headquarters: Via del Progresso 5, 63827 Pedaso (FM) - ITALY
Rome Office: Largo Urbino 15, 00071 Pomezia (RM) - ITALY | Naples Office: Via G. Pascoli 7, 80026 Casoria (NA) - ITALY
Turin Office: Corso Francia 35, 10138 Torino (TO) – ITALY
VAT n. IT01795210432 | Phone +39 0733 773648 - Fax +39 0733 1997156
Email info@civitanavi.com | Pec civitanavi@pec.it
www.civitanavi.com





BILANCIO CONSOLIDATO AL 31 DICEMBRE 2023

CONTO ECONOMICO CONSOLIDATO

<i>(In Euro)</i>	Al 31 dicembre 2023	Al 31 dicembre 2022
Ricavi operativi	45.041.290	34.131.554
Altri ricavi e proventi	1.109.537	280.377
Totale Ricavi	46.150.827	34.411.930
Costo per acquisto di beni e variazione delle rimanenze	19.057.113	14.071.723
Costi per il personale	11.876.800	5.536.738
Costi per servizi	6.672.269	5.502.933
Altri costi operativi	391.127	241.627
Svalutazioni nette di attività finanziarie	42.351	55.875
Ammortamenti e svalutazioni	1.795.009	1.019.485
Risultato operativo	6.316.158	7.983.549
Proventi finanziari	753.755	382.921
Oneri finanziari	(612.252)	(427.946)
Quota di pertinenza del risultato di società collegate	(538.382)	0
Risultato prima delle imposte	5.919.279	7.938.525
Imposte sul reddito	(1.547.642)	(963.575)
Risultato netto	4.371.637	6.974.949
Utile base per azione	0,14	0,23
Utile diluito per azione	0,14	0,23

CONTO ECONOMICO COMPLESSIVO CONSOLIDATO

<i>(In Euro)</i>	Al 31 dicembre 2023	Al 31 dicembre 2022
Risultato netto	4.371.637	6.974.949
Altri utili/(perdite) complessivi che saranno successivamente riclassificati nell'utile/(perdita) d'esercizio:		
Utile/(perdita) sulla parte efficace degli strumenti di copertura (cash flow hedge)	118.301	(60.976)
Differenze di conversione	(361)	0
Quota di pertinenza delle Altre componenti di conto economico complessivo delle partecipazioni valutate al patrimonio netto	(16.604)	
Totale altre componenti di conto economico complessivo	101.336	(60.976)
Altre componenti di conto economico complessivo che non saranno riclassificate a conto economico in esercizi successivi		
Utili (perdite) attuariali per piani per dipendenti a benefici definiti	(59.031)	182.932
Totale altre componenti di conto economico complessivo	(59.031)	182.932
Risultato netto complessivo	4.413.942	7.096.905

Civitanavi Systems S.p.A.

Headquarters: Via del Progresso 5, 63827 Pedaso (FM) - ITALY

Rome Office: Largo Urbino 15, 00071 Pomezia (RM) - ITALY | Naples Office: Via G. Pascoli 7, 80026 Casoria (NA) - ITALY

Turin Office: Corso Francia 35, 10138 Torino (TO) - ITALY

VAT n. IT01795210432 | Phone +39 0733 773648 - Fax +39 0733 1997156

Email info@civitanavi.com | Pec civitanavi@pec.it

www.civitanavi.com





SITUAZIONE PATRIMONIALE E FINANZIARIA CONSOLIDATA

<i>(In Euro)</i>	Al 31 dicembre 2023	Al 31 dicembre 2022
ATTIVITA'		
Attività non correnti		
Attività immateriali	4.648.039	2.444.787
Attività per diritto d'uso	661.286	707.371
Attività materiali	8.992.771	6.748.653
Partecipazioni e altre attività finanziarie	1.714.852	61.665
Attività per imposte anticipate	2.375.223	2.522.166
Totale attività non correnti	18.392.172	12.484.641
Attività correnti		
Rimanenze	10.187.484	7.529.428
Crediti commerciali	8.197.384	11.051.575
Attività per lavori in corso su ordinazione	27.650.780	23.158.643
Altri crediti e attività correnti	2.641.170	3.838.306
Attività finanziarie correnti	4.811.412	654.324
Disponibilità liquide	24.327.722	25.921.022
Totale attività correnti	77.815.951	72.153.297
TOTALE ATTIVITÀ	96.208.123	84.637.938

<i>(In Euro)</i>	Al 31 dicembre 2023	Al 31 dicembre 2022
Capitale sociale	4.244.000	4.244.000
Riserve	43.135.407	35.490.594
Risultato netto	4.371.637	6.974.949
Totale patrimonio netto	51.751.044	46.709.543
Passività non correnti		
Passività finanziarie non correnti	4.494.344	923.523
Passività per lease non correnti	497.475	708.323
Passività per imposte differite	86.851	52.632
Piani a benefici definiti	1.013.267	822.367
Fondi per rischi ed oneri	296.700	0
Altri debiti e passività non correnti	360.054	
Totale passività non correnti	6.748.692	2.506.845
Passività correnti		
Passività finanziarie correnti	1.075.710	271.406
Passività per lease correnti	195.470	149.854
Debiti commerciali	5.318.543	7.515.577
Acconti su lavori in corso su ordinazione	25.901.463	22.128.827
Debiti tributari	448.857	243.625
Altri debiti e passività correnti	4.768.344	5.112.261
Totale passività correnti	37.708.387	35.421.550
TOTALE PASSIVITÀ E PATRIMONIO NETTO	96.208.123	84.637.938

Civitanavi Systems S.p.A.

Headquarters: Via del Progresso 5, 63827 Pedaso (FM) - ITALY

Rome Office: Largo Urbino 15, 00071 Pomezia (RM) - ITALY | Naples Office: Via G. Pascoli 7, 80026 Casoria (NA) - ITALY

Turin Office: Corso Francia 35, 10138 Torino (TO) - ITALY

VAT n. IT01795210432 | Phone +39 0733 773648 - Fax +39 0733 1997156

Email info@civitanavi.com | Pec civitanavi@pec.it

www.civitanavi.com





RENDICONTO FINANZIARIO CONSOLIDATO

<i>in Euro</i>	Al 31 dicembre 2023	Al 31 dicembre 2022
Utile d'esercizio	4.371.637	6.974.949
- Rettifiche per:		
Imposte sul reddito	1.547.642	963.575
Ammortamenti e svalutazioni	1.795.026	1.019.485
Accantonamenti	296.700	
Minusvalenze / (plusvalenze) da alienazione	310	2.014
Oneri / (proventi) finanziari	(139.003)	45.024
Proventi e oneri da partecipazioni	538.382	
Altre variazioni non monetarie	4.984.822	154.095
Flusso di cassa generato / (assorbito) da attività operativa prima delle variazioni del capitale circolante netto	13.395.515	9.159.143
Variazione delle rimanenze	(2.758.056)	(2.093.144)
Variazione dei crediti commerciali	2.811.839	(1.471.720)
Variazione Attività per lavori in corso su ordinazione e Acconti su lavori in corso	(719.501)	1.689.953
Variazione dei debiti commerciali	(2.197.035)	4.174.686
Variazione di altre attività e passività	141.645	1.309.573
Flusso di cassa generato / (assorbito) da attività operativa	10.674.408	12.768.492
Utilizzo dei fondi per rischi e oneri e dei Piani a benefici definiti	(151.581)	(34.413)
Imposte pagate	0	(603.900)
Flusso di cassa netto generato / (assorbito) da attività operativa (A)	10.522.827	12.130.179
Investimenti/Dismissioni in attività materiali	(3.505.229)	(5.346.125)
Investimenti/Dismissioni in attività immateriali	(2.508.401)	(1.718.646)
Accensioni di crediti finanziari verso società controllate e altre attività finanziarie	0	(11.664)
Investimenti in partecipazioni e titoli	(2.222.338)	0
Flusso di cassa netto generato / (assorbito) da attività di investimento (B)	(8.235.968)	(7.076.435)
Accensioni di debiti finanziari	4.985.016	25.422
Rimborsi di debiti finanziari	(542.060)	(2.746.853)
Versamenti Capitale	0	21.309.228
Adeguamento riserva sovrapprezzo azioni	341.455	0
Variazione di debiti finanziari	(161.332)	0
Dividendi pagati	(3.998.800)	0
Acquisto Azioni Proprie	(192.564)	0
Rimborsi di passività per leasing	(254.412)	(148.225)
(Oneri finanziari pagati)/Proventi finanziari incassati	99.626	16.806
Attività finanziarie	(4.157.088)	691.717
Flusso di cassa netto generato/(assorbito) da attività finanziaria (C)	(3.880.159)	19.148.094
Totale variazione disponibilità liquide (A)+(B)+(C)	(1.593.300)	24.201.838
Disponibilità liquide all'inizio dell'esercizio	25.921.022	1.719.184
Totale variazione disponibilità liquide	(1.593.300)	24.201.838
Disponibilità liquide alla fine dell'esercizio	24.327.722	25.921.022

Civitanavi Systems S.p.A.

Headquarters: Via del Progresso 5, 63827 Pedaso (FM) - ITALY

Rome Office: Largo Urbino 15, 00071 Pomezia (RM) - ITALY | Naples Office: Via G. Pascoli 7, 80026 Casoria (NA) - ITALY

Turin Office: Corso Francia 35, 10138 Torino (TO) - ITALY

VAT n. IT01795210432 | Phone +39 0733 773648 - Fax +39 0733 1997156

Email info@civitanavi.com | Pec civitanavi@pec.it

www.civitanavi.com





FREE CASH FLOW CONSOLIDATO RICLASSIFICATO

<i>in migliaia di Euro</i>	al 31 dicembre 2023	al 31 dicembre 2022	variazione
Risultato prima delle imposte	5.919	7.939	(2.019)
Ammortamenti e svalutazioni	1.795	1.019	776
Accantonamenti	297		297
Proventi e oneri da partecipazioni	538		538
Altre variazioni non monetarie	4.846	201	4.492
Cash Flow Operativo	13.396	9.159	4.084
Variazione delle rimanenze	(2.758)	(2.093)	(665)
Variazione dei crediti commerciali	2.812	(1.472)	4.284
Variazione Attività per lavori in corso su ordinazione e Acconti su lavori in corso	(720)	1.690	(2.409)
Variazione dei debiti commerciali	(2.197)	4.175	(6.372)
Variazione di altre attività e passività	(370)	671	(889)
Variazione del Capitale Circolante	(3.233)	2.971	(6.051)
(Investimenti) netti in immobilizzazioni materiali	(3.505)	(5.346)	1.841
Diritti d'uso (*)	(183)	996	(1.178)
(Investimenti) netti in immobilizzazioni immateriali	(2.508)	(1.719)	(790)
(Investimenti) netti in altre attività immobilizzate	48	(12)	59
Variazione netta altre passività non correnti	100	17	83
Totale attività/passività non correnti	(6.049)	(6.064)	15
Variazioni del Capitale proprio al netto del pagamento dei dividendi e dell'aumento di capitale	149	0	149
FREE CASH FLOW Normalised	4.262	6.066	(1.804)
(Investimenti) netti in società collegate (**)	(2.270)	0	(2.270)
Dividendi pagati (**)	(3.999)	0	(3.999)
Aumento di capitale sociale (**)	0	21.309	(21.309)
FREE CASH FLOW	(2.006)	27.375	(29.382)

Indebitamento finanziario netto iniziale	(24.522)	2.853	(27.375)
Flusso di cassa del periodo	(2.006)	27.375	(29.382)
Indebitamento finanziario netto finale	(22.516)	(24.522)	2.006

POSIZIONE FINANZIARIA NETTA DI GRUPPO

<i>in migliaia di Euro</i>	Al 31 dicembre 2023	Al 31 dicembre 2022	Variazioni 2023 vs 2022	
A. Disponibilità liquide	(3)	(1)	(2)	220%
B. Mezzi equivalenti alle disponibilità liquide	(24.324)	(25.920)	1.596	(6%)
C. Altre attività finanziarie correnti	(4.811)	(654)	(4.157)	635%
D. Liquidità (A)+(B)+(C)	(29.139)	(26.575)	(2.564)	10%
E. Debito finanziario corrente (inclusi gli strumenti di debito, ma esclusa la parte corrente del debito finanziario non corrente)	195	150	46	30%
F. Parte corrente dell'indebitamento non corrente	1.076	271	804	296%
G. Indebitamento finanziario corrente (E)+(F)	1.271	421	850	202%
H. Indebitamento finanziario corrente netto (G)-(D)	(27.868)	(26.154)	(1.714)	7%
I. Debito finanziario non corrente (esclusi la parte corrente e gli strumenti di debito)	4.992	1.632	3.360	206%
J. Strumenti di debito	0	0	0	0%
K. Debiti commerciali e altri debiti non correnti	360	0	360	0%
L. Indebitamento finanziario non corrente (I)+(J)+(K)	5.352	1.632	3.720	228%
M. Totale indebitamento finanziario (H)+(L)	(22.516)	(24.522)	2.006	(8%)

Civitanavi Systems S.p.A.

Headquarters: Via del Progresso 5, 63827 Pedaso (FM) - ITALY

Rome Office: Largo Urbino 15, 00071 Pomezia (RM) - ITALY | Naples Office: Via G. Pascoli 7, 80026 Casoria (NA) - ITALY

Turin Office: Corso Francia 35, 10138 Torino (TO) - ITALY

VAT n. IT01795210432 | Phone +39 0733 773648 - Fax +39 0733 1997156

Email info@civitanavi.com | Pec civitanavi@pec.it

www.civitanavi.com





BILANCIO DI ESERCIZIO AL 31 DICEMBRE 2023

CONTO ECONOMICO

<i>(In Euro)</i>	Al 31 dicembre 2023	Al 31 dicembre 2022
Ricavi operativi	44.868.794	34.131.554
Altri ricavi e proventi	1.177.620	280.377
Totale Ricavi	46.046.414	34.411.930
Costo per acquisto di beni e variazione delle rimanenze	19.060.969	14.071.723
Costi per il personale	11.567.558	5.536.738
Costi per servizi	6.558.457	5.502.933
Altri costi operativi	377.829	241.627
Svalutazioni nette di attività finanziarie	42.351	55.875
Ammortamenti e svalutazioni	1.737.288	1.019.485
Risultato operativo	6.701.963	7.983.549
Proventi finanziari	748.779	382.921
Oneri finanziari	(735.234)	(427.946)
Risultato prima delle imposte	6.715.508	7.938.525
Imposte sul reddito	(1.551.368)	(963.575)
Risultato netto	5.164.140	6.974.949
Utile base per azione	0,17	0,23
Utile diluito per azione	0,17	0,23

CONTO ECONOMICO COMPLESSIVO

<i>(In Euro)</i>	Al 31 dicembre 2023	Al 31 dicembre 2022
Risultato netto	5.164.140	6.974.949
Altri utili/(perdite) complessivi che saranno successivamente riclassificati nell'utile/(perdita) d'esercizio:		
Utile/(perdita) sulla parte efficace degli strumenti di copertura (cash flow hedge)	118.301	(60.976)
Totale altre componenti di conto economico complessivo	118.301	(60.976)
Altre componenti di conto economico complessivo che non saranno riclassificate a conto economico in esercizi successivi		
Utili (perdite) attuariali per piani per dipendenti a benefici definiti	(59.031)	182.932
Totale altre componenti di conto economico complessivo	(59.031)	182.932
Risultato netto complessivo	5.223.411	7.096.905

Civitanavi Systems S.p.A.

Headquarters: Via del Progresso 5, 63827 Pedaso (FM) - ITALY

Rome Office: Largo Urbino 15, 00071 Pomezia (RM) - ITALY | Naples Office: Via G. Pascoli 7, 80026 Casoria (NA) - ITALY

Turin Office: Corso Francia 35, 10138 Torino (TO) - ITALY

VAT n. IT01795210432 | Phone +39 0733 773648 - Fax +39 0733 1997156

Email info@civitanavi.com | Pec civitanavi@pec.it

www.civitanavi.com





SITUAZIONE PATRIMONIALE E FINANZIARIA

<i>(In Euro)</i>	Al 31 dicembre 2023	Al 31 dicembre 2022
ATTIVITA'		
Attività non correnti		
Attività immateriali	4.609.468	2.444.787
Attività per diritto d'uso	517.585	707.371
Attività materiali	8.789.530	6.748.653
Partecipazioni e altre attività finanziarie	2.890.481	61.665
Attività per imposte anticipate	2.342.754	2.522.166
Totale attività non correnti	19.149.818	12.484.641
Attività correnti		
Rimanenze	10.187.484	7.529.428
Crediti commerciali	8.326.070	11.051.575
Attività per lavori in corso su ordinazione	27.478.136	23.158.643
Altri crediti e attività correnti	2.615.522	3.838.306
Attività finanziarie correnti	4.811.412	654.324
Disponibilità liquide	24.251.159	25.921.022
Totale attività correnti	77.669.783	72.153.297
TOTALE ATTIVITÀ	96.819.601	84.637.938

<i>(In Euro)</i>	Al 31 dicembre 2023	Al 31 dicembre 2022
Capitale sociale	4.244.000	4.244.000
Riserve	43.216.570	35.490.594
Risultato netto	5.164.140	6.974.949
Totale patrimonio netto	52.624.710	46.709.543
Passività non correnti		
Passività finanziarie non correnti	4.494.344	923.523
Passività per lease non correnti	379.960	708.323
Passività per imposte differite	58.111	52.632
Piani a benefici definiti	1.013.267	822.367
Fondi per rischi ed oneri	296.700	0
Altri Debiti non correnti	360.054	
Totale passività non correnti	6.602.436	2.506.845
Passività correnti		
Passività finanziarie correnti	1.075.710	271.406
Passività per lease correnti	150.638	149.854
Debiti commerciali	5.297.859	7.515.577
Acconti su lavori in corso su ordinazione	25.901.463	22.128.827
Debiti tributari	448.857	243.625
Altri debiti e passività correnti	4.717.928	5.112.261
Totale passività correnti	37.592.455	35.421.550
TOTALE PASSIVITÀ E PATRIMONIO NETTO	96.819.601	84.637.938

Civitanavi Systems S.p.A.

Headquarters: Via del Progresso 5, 63827 Pedaso (FM) - ITALY

Rome Office: Largo Urbino 15, 00071 Pomezia (RM) - ITALY | Naples Office: Via G. Pascoli 7, 80026 Casoria (NA) - ITALY

Turin Office: Corso Francia 35, 10138 Torino (TO) - ITALY

VAT n. IT01795210432 | Phone +39 0733 773648 - Fax +39 0733 1997156

Email info@civitanavi.com | Pec civitanavi@pec.it

www.civitanavi.com





RENDICONTO FINANZIARIO

<i>in Euro</i>	Al 31/12/2023	Al 31/12/2022
Utile d'esercizio	5.164.140	6.974.949
- Rettifiche per:		
Imposte sul reddito	1.551.368	963.575
Ammortamenti e svalutazioni	1.737.288	1.019.485
Accantonamenti	296.700	0
Minusvalenze / (plusvalenze) da alienazione	310	2.014
Oneri / (proventi) finanziari	(11.045)	45.024
Altre variazioni non monetarie	4.875.131	154.095
Flusso di cassa generato / (assorbito) da attività operativa prima delle variazioni del capitale circolante netto	13.613.892	9.159.143
Variazione delle rimanenze	(2.758.056)	(2.093.144)
Variazione dei crediti commerciali	2.683.153	(1.471.720)
Variazione Attività per lavori in corso su ordinazione e Acconti su lavori in corso	(546.857)	1.689.953
Variazione dei debiti commerciali	(2.217.718)	4.174.686
Variazione di altre attività e passività	145.620	1.309.573
Flusso di cassa generato / (assorbito) da attività operativa	10.920.034	12.768.492
Utilizzo dei fondi per rischi e oneri e dei Piani a benefici definiti	(151.581)	(34.413)
Imposte pagate	0	(603.900)
Flusso di cassa netto generato / (assorbito) da attività operativa (A)	10.768.452	12.130.179
Investimenti/Dismissioni in attività materiali	(3.294.389)	(5.346.125)
Investimenti/Dismissioni in attività immateriali	(2.454.348)	(1.718.646)
Accensioni di crediti finanziari verso società controllate e altre attività finanziarie	(603.091)	(11.664)
Rimborsi di crediti finanziari verso società controllate	0	0
Investimenti in partecipazioni e titoli	(2.222.338)	0
Flusso di cassa netto generato / (assorbito) da attività di investimento (B)	(8.574.166)	(7.076.435)
Accensioni di debiti finanziari	4.985.016	25.422
Rimborsi di debiti finanziari	(542.060)	(2.746.853)
Versamenti di capitale	0	21.309.228
Adeguamento riserva sovrapprezzo azioni	341.455	0
Variazione di debiti finanziari	(145.322)	0
Dividendi pagati	(3.998.800)	0
Acquisto azioni proprie	(192.564)	0
Rimborsi di passività per leasing	(254.412)	(148.225)
(Oneri finanziari pagati)/Proventi finanziari incassati	99.626	16.806
Attività finanziarie	(4.157.088)	691.717
Flusso di cassa netto generato/(assorbito) da attività finanziaria (C)	(3.864.150)	19.148.094
Totale variazione disponibilità liquide (A)+(B)+(C)	(1.669.863)	24.201.838
Disponibilità liquide all'inizio dell'esercizio	25.921.022	1.719.184
Totale variazione disponibilità liquide	(1.669.863)	24.201.838
Disponibilità liquide alla fine dell'esercizio	24.251.159	25.921.022

Civitanavi Systems S.p.A.

Headquarters: Via del Progresso 5, 63827 Pedaso (FM) - ITALY

Rome Office: Largo Urbino 15, 00071 Pomezia (RM) - ITALY | Naples Office: Via G. Pascoli 7, 80026 Casoria (NA) - ITALY

Turin Office: Corso Francia 35, 10138 Torino (TO) - ITALY

VAT n. IT01795210432 | Phone +39 0733 773648 - Fax +39 0733 1997156

Email info@civitanavi.com | Pec civitanavi@pec.it

www.civitanavi.com

