

# Banche e moneta: serie nazionali

9 marzo 2022

Per informazioni: [statistiche@bancaditalia.it](mailto:statistiche@bancaditalia.it)  
[www.bancaditalia.it/statistiche/index.html](http://www.bancaditalia.it/statistiche/index.html)

Figura 1

**Prestiti bancari ai residenti in Italia**  
(variazioni percentuali sui 12 mesi)

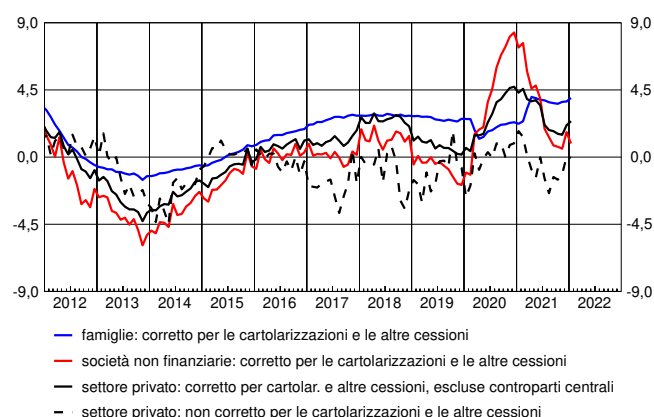
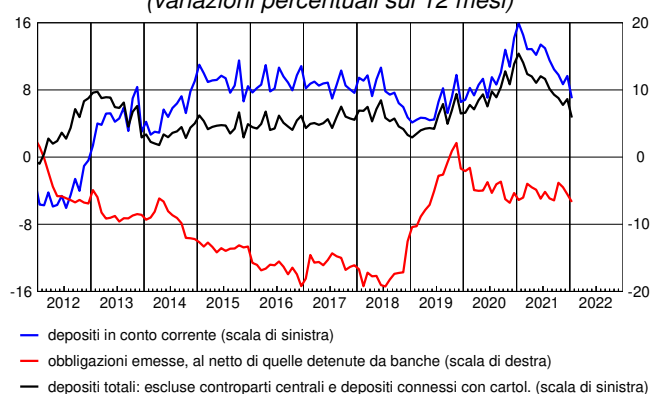


Figura 2

**Principali passività bancarie: depositi con residenti in Italia e obbligazioni**  
(variazioni percentuali sui 12 mesi)



In gennaio i prestiti al settore privato, corretti sulla base della metodologia armonizzata concordata nell'ambito del Sistema Europeo delle Banche Centrali (SEBC), sono cresciuti del 2,4 per cento sui dodici mesi (2,1 nel mese precedente). I prestiti alle famiglie sono aumentati del 4,0 per cento sui dodici mesi (3,7 nel mese precedente) mentre quelli alle società non finanziarie sono aumentati dello 0,9 per cento (1,7 nel mese precedente). I depositi del settore privato sono cresciuti del 4,7 per cento sui dodici mesi (contro il 6,9 in dicembre); la raccolta obbligazionaria è diminuita del 6,7 per cento sullo stesso periodo dell'anno precedente (-5,5 in dicembre).

Figura 3

**Tassi di interesse bancari sui prestiti in euro per settore: nuove operazioni**  
(valori percentuali)

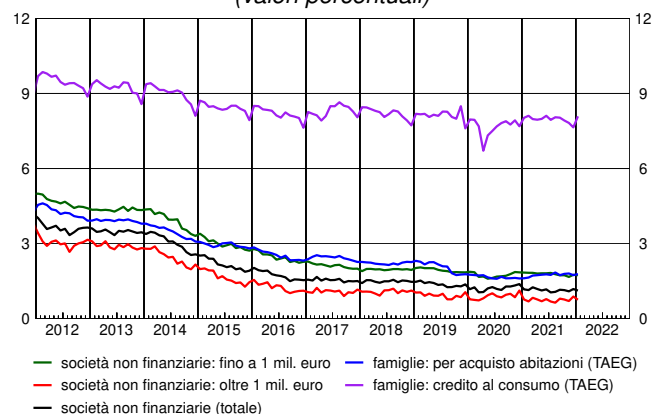
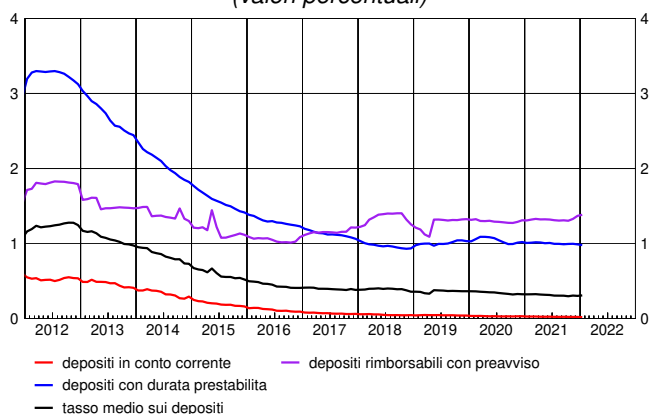


Figura 4

**Tassi di interesse bancari sui depositi in euro per strumento: consistenze**  
(valori percentuali)



In gennaio i tassi di interesse sui prestiti erogati nel mese alle famiglie per l'acquisto di abitazioni comprensivi delle spese accessorie (Tasso Annuale Effettivo Globale, TAEG) si sono collocati all'1,78 per cento (1,74 in dicembre), mentre quelli sulle nuove erogazioni di credito al consumo all'8,09 per cento (7,64 nel mese precedente). I tassi di interesse sui nuovi prestiti alle società non finanziarie sono stati pari all'1,12 per cento (1,18 in dicembre), quelli per importi fino a 1 milione di euro sono stati pari all'1,74 per cento, mentre i tassi sui nuovi prestiti di importo superiore a tale soglia si sono collocati allo 0,76 per cento. I tassi passivi sul complesso dei depositi in essere sono stati pari allo 0,31 per cento (0,30 nel mese precedente).

Periodo di riferimento: gennaio 2022

## Avviso

Il report "Banche e moneta: serie nazionali" ha frequenza mensile e contiene statistiche aggregate a livello nazionale sul sistema bancario in gran parte definite secondo gli schemi armonizzati dell'Eurosistema.

Il fascicolo si compone di 40 tavole, ed è articolato in tre sezioni:

Sezione 1. Statistiche bancarie: bilanci e altre informazioni.

Sezione 2. Tassi di interesse bancari.

Sezione 3. Statistiche della politica monetaria unica: le componenti italiane.

Il fascicolo separato [Metodi e fonti: note metodologiche](#) fa parte integrante del report e ne descrive il contenuto.

A partire da giugno 2020, le obbligazioni di propria emissione utilizzate per operazioni di pronti contro termine con altre IFM non sono più registrate tra i titoli emessi ma come depositi interbancari.

Da novembre 2020, sulla base di precisazioni fornite nell'ambito dell'Eurosistema, il valore delle immobilizzazioni in leasing operativo è incluso nella voce "Altre passività" anziché nella voce "Depositi con durata prestabilita", scostandosi parzialmente dalle indicazioni del principio contabile IFRS 16.

A partire da settembre 2021, il numero dei fondi monetari segnalanti è sceso al di sotto della soglia necessaria per rispettare il principio di riservatezza del dato statistico. Pertanto alcune serie relative ai fondi monetari nelle tavole 3.1a, 3.1b, 3.7b sono state unite a serie contigue per evitare rischi di "confidenzialità diretta". Inoltre alcune serie nelle Tavole 1.1, 1.2, 1.6, 1.17 (evidenziate con asterisco) sono aggiornate a partire dai dati di settembre 2021 includendo, oltre i dati delle banche, anche quelli dei fondi monetari. Questo intervento è stato effettuato per evitare problemi di confidenzialità secondaria sui dati bancari.

A partire da gennaio 2022, con l'avvio delle segnalazioni che tengono conto delle modifiche al [Regolamento \(UE\) 2021/379](#) della Banca Centrale Europea sul Bilancio delle Istituzioni Finanziarie Monetarie, anche il calcolo dei tassi di variazione sui dodici mesi è stato aggiornato recependo modifiche alla metodologia armonizzata concordata nel Sistema Europeo delle Banche Centrali. In particolare, le consistenze dei prestiti utilizzate per il calcolo del tasso di variazione includono anche le cartolarizzazioni cedute e cancellate gestite da banche e le altre cessioni gestite dalla banca *originator*.

A partire da gennaio 2022 sono state rese disponibili, esclusivamente nella BDS, le seguenti due nuove tavole:

- BSIB1010: Principali attività bancarie - consistenze e flussi per il calcolo del tasso di variazione
- BSIB1110: Principali passività bancarie - consistenze e flussi per il calcolo del tasso di variazione

Esse forniscono agli utenti i numeri necessari per il calcolo dei tassi di variazione sui dodici mesi che vengono pubblicati nelle tavole BSIB1000 e BSIB1100; si noti che all'interno di queste ultime le descrizioni delle variabili sono state aggiornate, pur mantenendo invariati i codici BDS (il raccordo tra le nuove descrizioni e le precedenti è disponibile a questo [link](#)).

## Avvertenze

- I. Le elaborazioni, salvo diversa indicazione, sono eseguite dalla Banca d'Italia.
- II. Segni convenzionali:
  - il fenomeno non esiste;
  - .... il fenomeno esiste ma i dati non si conoscono;
  - .. i dati non raggiungono la cifra significativa dell'ordine minimo considerato.I dati riportati fra parentesi sono provvisori, quelli fra parentesi in corsivo sono stimati.
- III. Le tavole sono contrassegnate, oltre che da un numero progressivo, da un codice alfanumerico che individua in modo univoco il contenuto della tavola nell'archivio elettronico in cui sono memorizzate le informazioni destinate alla diffusione esterna. Analogo codice identifica le diverse grandezze riportate in ciascuna tavola.

## Indice

### Sezione 1: Statistiche bancarie: bilanci e altre informazioni

*Accesso ai dati in BDS:*

Tavola 1.1	- Bilancio delle banche residenti in Italia: attività	<a href="#">BSIB0100</a>
Tavola 1.2	- Bilancio delle banche residenti in Italia: passività	<a href="#">BSIB0200</a>
Tavola 1.3	- Depositi per settore di attività economica (consistenze)	<a href="#">BSIB0300</a>
Tavola 1.4	- Depositi per settore di attività economica e obbligazioni emesse (flussi)	<a href="#">BSIB0400</a>
Tavola 1.5	- Raccolta da altri residenti e altre Amministrazioni pubbliche per durata e tipologia	<a href="#">BSIB0500</a>
Tavola 1.6	- Prestiti per settore di attività economica (consistenze)	<a href="#">BSIB0600</a>
Tavola 1.7	- Prestiti per settore di attività economica: residenti in Italia (flussi)	<a href="#">BSIB0700</a>
Tavola 1.8	- Prestiti ai residenti in Italia, per durata e tipologia	<a href="#">BSIB0800</a>
Tavola 1.9	- Prestiti per branche di attività economica dei residenti in Italia	<a href="#">ATECO100</a>
Tavola 1.10	- Cartolarizzazioni di prestiti bancari per tipologia e settore di controparte: totale	<a href="#">CARB0100</a>
Tavola 1.11	- Cartolarizzazioni di prestiti bancari per tipologia e settore di controparte: prestiti cancellati dai bilanci (consistenze)	<a href="#">CARB0200</a>
Tavola 1.12	- Cartolarizzazioni e altre cessioni di prestiti cancellati dai bilanci bancari: residenti in Italia (flussi)	<a href="#">CARB0300</a>
Tavola 1.13	- Tassi di variazione a 1 mese annualizzati: raccolta	<a href="#">BSID0100</a>
Tavola 1.14	- Tassi di variazione a 1 mese annualizzati: prestiti e titoli in portafoglio	<a href="#">BSID0200</a>
Tavola 1.15	- Sofferenze per settore di attività economica dei residenti in Italia (consistenze e flussi)	<a href="#">BSIB0900</a>
Tavola 1.16	- Sofferenze per branche di attività economica dei residenti in Italia	<a href="#">ATECO200</a>
Tavola 1.17	- Titoli in portafoglio emessi da residenti in Italia, diversi da azioni e partecipazioni	<a href="#">TITP0100</a>
Tavola 1.18	- Titoli di terzi in deposito per settore detentore: titoli di debito al valore nominale	<a href="#">TITD0100</a>
Tavola 1.19	- Titoli di terzi in deposito di residenti in Italia per strumento al <i>fair value</i>	<a href="#">TITD0200</a>

#### *Tavole disponibili solo in BDS*

Conto economico e altri indicatori di struttura	<a href="#">CE00100</a>
Principali attività bancarie – tassi di variazione a 12 mesi	<a href="#">BSIB1000</a>
Principali attività bancarie - consistenze e flussi per il calcolo del tasso di variazione	<a href="#">BSIB1010</a>
Principali passività bancarie – tassi di variazione a 12 mesi	<a href="#">BSIB1100</a>
Principali passività bancarie - consistenze e flussi per il calcolo del tasso di variazione	<a href="#">BSIB1110</a>

### Sezione 2: Tassi di interesse bancari

*Accesso ai dati in BDS:*

Tavola 2.1	- Indicatori compositi del costo del credito bancario	<a href="#">MIR0100</a>
Tavola 2.2	- Tassi di interesse bancari sui prestiti in euro alle società non finanziarie: nuove operazioni	<a href="#">MIR0200</a>
Tavola 2.3	- Volumi sui prestiti in euro alle società non finanziarie: nuove operazioni	<a href="#">MIR0300</a>
Tavola 2.4	- Tassi di interesse bancari sui prestiti in euro alle famiglie: nuove operazioni	<a href="#">MIR0400</a>
Tavola 2.5	- Volumi sui prestiti in euro alle famiglie: nuove operazioni	<a href="#">MIR0500</a>
Tavola 2.6	- Tassi di interesse bancari sui prestiti in euro a famiglie e società non finanziarie: consistenze	<a href="#">MIR0600</a>
Tavola 2.7	- Tassi di interesse bancari sui depositi in euro di famiglie e società non finanziarie: nuove operazioni	<a href="#">MIR0700</a>
Tavola 2.8	- Tassi di interesse bancari sui depositi in euro di famiglie e società non finanziarie: consistenze	<a href="#">MIR0800</a>
Tavola 2.9	- Altri tassi di interesse bancari	<a href="#">MID0100</a>

## Banche e moneta: serie nazionali

*Tavole disponibili solo in BDS*

Volume dei depositi in euro di famiglie e società non finanziarie: nuove operazioni

[MIR0900](#)

### Sezione 3: Statistiche della politica monetaria unica: le componenti italiane

*Accesso ai dati in BDS:*

Tavola 3.1a - Componenti italiane degli aggregati monetari dell'area dell'euro: residenti nell'area (consistenze)	<a href="#">AGGM0100</a>
Tavola 3.1b - Componenti italiane degli aggregati monetari dell'area dell'euro: residenti nell'area (flussi)	<a href="#">AGGM0200</a>
Tavola 3.2a - Contropartite italiane della moneta dell'area dell'euro: residenti nell'area (consistenze)	<a href="#">AGGM0300</a>
Tavola 3.2b - Contropartite italiane della moneta dell'area dell'euro: residenti nell'area (flussi)	<a href="#">AGGM0400</a>
Tavola 3.3a - Bilancio statistico della Banca d'Italia: attività	<a href="#">SPBI0100</a>
Tavola 3.3b - Bilancio statistico della Banca d'Italia: passività	<a href="#">SPBI0200</a>
Tavola 3.4 - Tassi di interesse ufficiali dell'Eurosistema	<a href="#">TUFF0100</a>
Tavola 3.5 - Operazioni di politica monetaria dell'Eurosistema effettuate dalla Banca d'Italia mediante asta	<a href="#">OPM0100</a>
Tavola 3.6a - Statistiche sulla riserva obbligatoria - Passività delle istituzioni creditizie residenti in Italia	<a href="#">ROB0100</a>
Tavola 3.6b - Statistiche sulla riserva obbligatoria - Assolvimento dell'obbligo di riserva da parte delle istituzioni creditizie residenti in Italia	<a href="#">BMON0100</a>
Tavola 3.7a - Bilancio delle "altre IFM" residenti in Italia: attività	<a href="#">BSIO0100</a>
Tavola 3.7b - Bilancio delle "altre IFM" residenti in Italia: passività	<a href="#">BSIO0200</a>

*Tavole disponibili solo in BDS*

Principali aggregati monetari – tassi di variazione a 12 mesi

[AGGM0500](#)

Una breve descrizione del contenuto di questo report, della metodologia utilizzata e della politica di revisione dei dati è disponibile nel fascicolo [Metodi e fonti: note metodologiche](#).

# **Sezione 1**

## **Statistiche bancarie: bilanci e altre informazioni**

**Bilancio delle banche residenti in Italia: attività**

(consistenze di fine periodo in milioni di euro)

Periodo	Cassa	Prestiti			Titoli diversi da azioni		
		Residenti in Italia <sup>(*)</sup>	Residenti in altri paesi dell'area dell'euro	Resto del mondo	Residenti in Italia		
					IFM	Amministrazioni pubbliche <sup>(*)</sup>	Altri residenti
2020 .....	11.454	2.335.225	140.617	102.897	49.247	418.236	150.977
2021 - gen. ....	9.532	2.349.287	133.089	99.895	48.415	426.543	147.822
feb. ....	9.429	2.358.199	128.528	95.675	47.809	434.866	146.042
mar. ....	9.293	2.413.522	134.573	99.359	47.991	425.830	145.742
apr. ....	9.051	2.434.493	135.717	98.247	47.688	426.322	150.072
mag. ....	9.498	2.436.571	140.767	97.218	48.628	429.750	147.351
giu. ....	9.387	2.447.211	143.415	100.770	49.665	421.886	143.921
lug. ....	9.488	2.461.063	143.980	104.475	49.973	426.869	143.332
ago. ....	9.676	2.449.388	145.246	103.205	51.105	428.422	142.842
set. ....	9.562	2.446.599	145.213	104.268	50.803	423.480	142.269
ott. ....	9.582	2.460.104	151.831	104.412	50.364	422.493	140.773
nov. ....	9.642	2.471.159	148.281	104.922	50.502	418.896	141.134
dic. ....	10.797	2.453.724	146.776	106.212	52.048	410.349	150.422
2022 - gen. ....	(9.660)	(2.472.877)	(147.051)	(106.646)	(51.484)	(419.622)	(147.498)

Periodo	Titoli diversi da azioni			Titoli diversi da azioni del resto del mondo	Azioni e partecipazioni	
	Residenti in altri paesi dell'area dell'euro				Residenti in Italia	
	IFM	Amministrazioni pubbliche <sup>(*)</sup>	Altri residenti		IFM	Altri residenti
2020 .....	20.792	67.473	11.986	41.522	25.537	77.953
2021 - gen. ....	21.462	65.383	12.790	42.304	26.057	78.504
feb. ....	21.382	66.527	12.743	42.871	26.077	79.147
mar. ....	21.615	69.345	13.254	46.322	26.041	80.159
apr. ....	21.171	67.057	13.392	46.068	23.427	81.507
mag. ....	21.247	68.922	13.988	47.097	23.581	80.799
giu. ....	23.133	71.569	14.475	49.911	23.591	80.448
lug. ....	23.229	70.420	14.404	48.956	23.587	80.166
ago. ....	22.517	69.361	14.438	48.831	23.604	80.048
set. ....	22.758	69.760	15.176	49.252	23.823	80.027
ott. ....	22.512	68.213	15.455	52.296	23.872	80.555
nov. ....	22.941	74.645	15.958	58.302	23.381	80.819
dic. ....	23.675	71.971	15.809	59.293	23.157	79.625
2022 - gen. ....	(23.972)	(76.740)	(16.012)	(60.357)	(22.844)	(78.718)

Periodo	Azioni e partecipazioni			Quote di partecipazione in fondi monetari	Immobilizzazioni	Altre attività <sup>(*)</sup>	Totale attività <sup>(*)</sup>
	Residenti in altri paesi dell'area dell'euro		Resto del mondo				
	IFM	Altri residenti					
2020 .....	40.460	15.081	15.588	16	76.605	243.725	3.845.391
2021 - gen. ....	40.290	15.158	15.941	60	75.595	247.481	3.855.607
feb. ....	40.252	15.124	15.768	206	75.493	238.651	3.854.790
mar. ....	40.239	15.395	16.014	192	73.581	231.022	3.909.490
apr. ....	40.227	15.278	16.367	192	73.717	221.142	3.921.135
mag. ....	40.278	15.603	16.574	192	73.719	222.397	3.934.179
giu. ....	40.319	15.261	16.856	190	73.845	222.391	3.948.245
lug. ....	40.304	15.276	17.162	190	74.195	226.690	3.973.758
ago. ....	40.309	15.497	17.194	190	74.288	224.045	3.960.206
set. ....	40.370	15.554	17.914	203	73.901	224.755	3.955.689
ott. ....	40.312	15.518	17.825	190	73.957	230.236	3.980.498
nov. ....	38.206	15.419	17.758	191	74.120	238.053	4.004.325
dic. ....	38.161	15.418	17.537	191	73.931	233.980	3.983.076
2022 - gen. ....	(38.217)	(15.610)	(17.479)	(190)	(74.189)	(239.452)	(4.018.616)

(\*) A partire da settembre 2021, i dati includono anche i Fondi Comuni Monetari

**Bilancio delle banche residenti in Italia: passività***(consistenze di fine periodo in milioni di euro)*

Periodo	Depositi							
	Residenti in Italia				Residenti in altri paesi dell'area dell'euro			
	IFM	Amministrazioni pubbliche	Altri residenti	di cui: in euro	IFM	Amministrazioni pubbliche	Altri residenti	di cui: in euro
2020 .....	651.073	50.471	1.934.268	2.607.315	191.954	873	27.342	199.470
2021 - gen. ....	647.264	51.567	1.953.553	2.623.737	198.114	765	30.036	205.486
feb. ....	659.513	51.527	1.961.828	2.645.893	192.883	733	29.371	199.521
mar. ....	743.542	48.915	1.939.176	2.703.982	175.227	648	29.577	180.201
apr. ....	729.193	50.861	1.966.808	2.720.426	191.527	445	30.927	196.736
mag. ....	726.934	51.723	1.974.524	2.726.361	199.148	415	30.123	202.703
giu. ....	754.406	52.032	1.967.514	2.747.030	179.097	355	28.448	180.317
lug. ....	751.859	55.322	1.997.223	2.776.273	194.840	299	29.335	197.185
ago. ....	751.247	50.774	1.983.746	2.758.393	197.231	254	27.393	196.781
set. ....	737.485	44.975	1.995.117	2.750.018	189.194	163	28.073	191.063
ott. ....	747.232	42.382	2.029.197	2.792.182	195.179	141	29.162	195.919
nov. ....	740.902	41.107	2.009.614	2.765.196	197.725	339	28.928	196.260
dic. ....	741.389	45.503	2.055.724	2.815.906	178.888	723	29.932	179.544
2022 - gen. ....	(744.835)	(50.132)	(2.042.433)	(2.810.578)	(202.321)	(655)	(29.337)	(201.518)

Periodo	Depositi dei residenti nel resto del mondo		Obbligazioni	Capitale e riserve	Altre passività <sup>(*)</sup>	Totale passività <sup>(*)</sup>
		di cui: in euro				
2020 .....	84.121	65.001	267.810	347.895	289.585	3.845.391
2021 - gen. ....	77.582	60.941	263.972	348.271	284.485	3.855.608
feb. ....	74.838	60.418	262.707	351.111	270.277	3.854.790
mar. ....	72.919	57.683	263.362	353.678	282.446	3.909.491
apr. ....	69.866	54.405	260.021	348.906	272.580	3.921.135
mag. ....	70.115	54.781	258.200	346.614	276.383	3.934.179
giu. ....	70.826	53.891	260.122	348.787	286.659	3.948.244
lug. ....	70.916	54.631	262.429	348.789	262.745	3.973.758
ago. ....	73.653	57.030	263.096	350.052	262.760	3.960.206
set. ....	74.974	56.722	263.610	349.586	272.512	3.955.689
ott. ....	75.535	58.314	262.544	348.384	250.741	3.980.497
nov. ....	77.430	58.465	260.482	347.593	300.204	4.004.325
dic. ....	76.319	55.736	260.972	340.392	253.233	3.983.076
2022 - gen. ....	(75.337)	(57.856)	(255.377)	(340.573)	(277.616)	(4.018.615)

(\*) A partire da settembre 2021, i dati includono anche i Fondi Comuni Monetari



## Depositi per settore di attività economica

(consistenze di fine periodo in milioni di euro)

Periodo	Residenti in Italia								
	IFM			Amministrazioni pubbliche		Altri residenti			
		di cui: banche		Amministrazione centrale	Enti locali ed enti di previdenza	Assicurazioni	Fondi pensione	Altre istituzioni finanziarie	di cui: con controparti centrali
		di cui: operazioni intragruppo							
2020 .....	651.073	275.240	215.395	28.651	21.821	11.906	7.529	311.871	86.541
2021 - gen. ....	647.264	272.271	211.461	29.280	22.287	14.509	8.189	326.270	104.371
feb. ....	659.513	283.948	217.591	28.896	22.631	14.811	7.313	325.823	107.618
mar. ....	743.542	293.887	222.396	27.539	21.377	12.541	7.059	306.599	86.180
apr. ....	729.193	279.703	221.130	29.455	21.406	16.350	8.985	321.945	94.277
mag. ....	726.934	277.837	220.892	30.296	21.427	16.400	8.380	321.185	96.103
giu. ....	754.406	289.001	232.019	31.676	20.356	12.930	8.661	308.566	84.491
lug. ....	751.859	287.037	230.640	34.819	20.503	14.625	8.586	309.436	91.074
ago. ....	751.247	286.578	231.199	28.989	21.785	15.483	7.917	300.725	85.365
set. ....	737.485	287.049	231.516	23.783	21.192	16.237	7.533	311.712	97.623
ott. ....	747.232	297.375	241.898	20.790	21.592	19.399	8.596	314.158	97.532
nov. ....	740.902	290.837	235.520	19.952	21.156	19.595	8.196	318.796	98.385
dic. ....	741.389	285.962	233.192	24.417	21.087	15.096	8.869	323.149	91.890
2022 - gen. ....	(744.835)	(290.258)	(236.294)	(28.220)	(21.912)	(16.301)	(9.274)	(335.376)	(111.563)

Periodo	Residenti in Italia				Residenti in altri paesi dell'area dell'euro			
	Altri residenti				IFM	di cui: banche		
	Società non finanziarie	Famiglie		Istituzioni senza fini di lucro			di cui: operazioni intragruppo	
Famiglie consumatrici		Famiglie produttrici						
2020 .....	384.589	1.109.607	75.874	32.892	191.954	191.823	93.732	
2021 - gen. ....	377.429	1.116.995	77.393	32.767	198.114	197.896	85.565	
feb. ....	379.941	1.122.221	78.587	33.132	192.883	192.394	79.666	
mar. ....	375.944	1.124.925	79.100	33.008	175.227	174.722	80.562	
apr. ....	380.727	1.129.190	77.318	32.293	191.527	190.528	79.200	
mag. ....	387.145	1.130.348	78.140	32.927	199.148	198.294	79.376	
giu. ....	392.164	1.131.601	80.155	33.436	179.097	178.487	80.493	
lug. ....	410.872	1.137.231	83.274	33.197	194.840	194.024	77.731	
ago. ....	401.572	1.142.727	81.906	33.416	197.231	196.352	76.411	
set. ....	400.630	1.143.702	81.359	33.944	189.194	188.717	76.691	
ott. ....	419.989	1.149.120	83.654	34.282	195.179	194.692	77.288	
nov. ....	403.342	1.143.840	81.415	34.430	197.725	197.210	74.509	
dic. ....	428.419	1.163.425	82.771	33.996	178.888	178.070	75.365	
2022 - gen. ....	(395.299)	(1.170.148)	(82.117)	(33.917)	(202.321)	(201.539)	(72.234)	

Periodo	Residenti in altri paesi dell'area dell'euro					Resto del mondo	di cui: banche
	Amministrazioni pubbliche	Altri residenti					
		Assicurazioni, fondi pensione e altre istituzioni finanziarie	Società non finanziarie	Famiglie			
2020 .....	873	16.400	6.989	3.953	84.121	52.780	
2021 - gen. ....	765	18.522	7.454	4.059	77.582	45.848	
feb. ....	733	17.936	7.253	4.183	74.838	42.404	
mar. ....	648	17.306	8.070	4.201	72.919	41.473	
apr. ....	445	19.346	7.295	4.286	69.866	37.832	
mag. ....	415	18.566	7.210	4.347	70.115	38.801	
giu. ....	355	18.319	5.676	4.452	70.826	38.369	
lug. ....	299	19.174	5.611	4.550	70.916	39.506	
ago. ....	254	17.737	5.062	4.594	73.653	40.525	
set. ....	163	17.115	6.336	4.622	74.974	42.837	
ott. ....	141	18.040	6.557	4.566	75.535	42.435	
nov. ....	339	17.998	6.300	4.629	77.430	44.810	
dic. ....	723	19.176	6.032	4.725	76.319	43.997	
2022 - gen. ....	(655)	(18.980)	(5.514)	(4.842)	(75.337)	(42.467)	

## Depositi per settore di attività economica e obbligazioni emesse

(flussi in milioni di euro)

Periodo	Depositi di altri residenti in Italia (al netto di controparti centrali)				Obbligazioni emesse al netto di quelle acquistate da banche
	di cui:				
	Società non finanziarie	Famiglie	Altre istituzioni finanziarie		
2018 .....	37.769	4.140	26.047	7.508	-34.960
2019 .....	76.822	17.906	58.342	993	-4.170
2020 - dic. ....	29.984	13.982	19.909	1.454	1.210
2021 - gen. ....	5.687	-7.257	9.950	-260	-3.276
feb. ....	7.000	2.507	6.782	-1.714	-702
mar. ....	-1.183	-4.247	3.004	2.621	-366
apr. ....	15.971	5.013	1.849	3.336	-2.619
mag. ....	8.524	6.494	2.638	-68	-2.555
giu. ....	8.179	4.797	3.705	2.900	350
lug. ....	23.094	18.694	8.507	-5.725	2.099
ago. ....	-7.004	-9.334	4.334	-2.187	-533
set. ....	-732	-1.107	905	-875	201
ott. ....	35.241	19.393	8.061	3.558	-627
nov. ....	-19.934	-16.847	-7.438	4.592	-2.951
dic. ....	43.909	25.053	19.747	2.939	-1.167
2022 - gen. ....	(-31.896)	(-33.234)	(5.527)	(-5.780)	(-5.617)

**Raccolta da altri residenti e altre Amministrazioni pubbliche per durata e tipologia**

(consistenze di fine periodo in milioni di euro)

Periodo	Depositi di residenti italiani						
	Depositi in conto corrente	Depositi con durata prestabilita			Depositi rimborsabili con preavviso	Pronti contro termine	di cui: con controparti centrali
		fino a 2 anni	oltre 2 anni	di cui: connessi con operazioni di cessione di crediti			
2020 .....	1.348.719	45.233	161.633	129.730	313.257	87.247	86.541
2021 - gen. ....	1.350.109	45.462	158.527	126.451	316.332	105.409	104.371
feb. ....	1.357.509	44.526	156.312	124.419	317.114	108.998	107.618
mar. ....	1.356.623	43.636	155.483	123.749	317.309	87.502	86.180
apr. ....	1.374.346	41.694	159.199	127.809	317.596	95.378	94.277
mag. ....	1.384.364	40.938	156.436	125.336	317.102	97.111	96.103
giu. ....	1.394.274	39.402	152.146	121.313	316.673	85.375	84.491
lug. ....	1.417.835	38.945	151.973	121.319	316.933	92.039	91.074
ago. ....	1.413.014	37.871	150.932	120.487	317.415	86.299	85.365
set. ....	1.412.566	38.298	150.312	119.994	316.703	98.431	97.623
ott. ....	1.449.358	37.174	149.156	118.992	316.334	98.766	97.532
nov. ....	1.430.509	34.699	148.154	118.063	317.751	99.657	98.385
dic. ....	1.480.121	33.486	154.825	125.445	315.978	92.401	91.890
2022 - gen. ....	(1.447.540)	(32.766)	(151.679)	(123.177)	(318.759)	(113.600)	(111.563)

Periodo	Depositi di residenti in altri paesi dell'area dell'euro					Depositi del resto del mondo
	Depositi in conto corrente	Depositi con durata prestabilita		Depositi rimborsabili con preavviso	Pronti contro termine	
		fino a 2 anni	oltre 2 anni			
2020 .....	13.156	8.228	4.389	1.444	799	31.340
2021 - gen. ....	15.295	8.318	4.475	1.585	959	31.734
feb. ....	14.234	8.020	4.673	1.565	1.444	32.434
mar. ....	14.762	8.120	4.424	1.529	1.218	31.446
apr. ....	15.065	8.203	4.528	1.820	1.733	32.034
mag. ....	14.163	7.287	5.330	1.802	1.931	31.314
giu. ....	13.300	6.506	5.871	795	2.308	32.456
lug. ....	14.582	6.084	6.545	588	1.812	31.411
ago. ....	12.708	5.835	6.797	597	1.685	33.127
set. ....	13.935	5.035	7.336	384	1.522	32.137
ott. ....	14.322	4.987	7.390	382	2.200	33.100
nov. ....	14.585	5.034	7.440	381	1.799	32.620
dic. ....	13.702	5.607	7.966	577	2.779	32.322
2022 - gen. ....	(13.710)	(5.897)	(7.604)	(571)	(2.191)	(32.870)

Periodo	Obbligazioni emesse					Totale
	fino a 2 anni	oltre 2 anni	per memoria: obbligazioni emesse oltre 1 anno a tasso variabile	per memoria: covered bond	per memoria: detenute da banche residenti in Italia	
2020 .....	4.560	263.249	80.464	63.743	49.247	2.283.254
2021 - gen. ....	4.819	259.153	78.988	61.591	48.415	2.302.178
feb. ....	4.685	258.022	76.025	59.079	47.809	2.309.536
mar. ....	4.699	258.663	83.500	59.883	47.991	2.285.415
apr. ....	4.507	255.514	83.348	58.816	47.688	2.311.619
mag. ....	4.562	253.638	82.597	58.284	48.628	2.315.978
giu. ....	4.248	255.874	83.250	58.297	49.665	2.309.229
lug. ....	4.320	258.109	83.691	59.066	49.973	2.341.178
ago. ....	4.305	258.791	84.655	59.066	51.105	2.329.376
set. ....	4.279	259.331	84.649	59.589	50.803	2.340.269
ott. ....	4.301	258.243	83.477	58.739	50.364	2.375.714
nov. ....	4.788	255.694	82.180	57.978	50.502	2.353.111
dic. ....	4.983	255.989	82.574	57.162	52.048	2.400.735
2022 - gen. ....	(4.283)	(251.094)	(84.673)	(54.162)	(51.484)	(2.382.564)

## Prestiti per settore di attività economica

(consistenze di fine periodo in milioni di euro)

Periodo	Residenti in Italia							
	IFM <sup>(*)</sup>			Amministrazioni pubbliche		Altri residenti		
	di cui: banche <sup>(*)</sup>	di cui: operazioni intragruppo	Amministrazione centrale	Enti locali ed enti di previdenza	Assicurazioni e fondi pensione	Altre istituzioni finanziarie	di cui: pct con controparti centrali	
2020 .....	570.909	273.527	215.395	193.643	63.127	4.389	194.569	54.498
2021 - gen. ....	582.519	268.446	211.461	197.060	63.900	4.377	191.930	56.841
feb. ....	595.002	281.092	217.591	199.443	64.207	4.304	184.931	52.538
mar. ....	646.580	290.927	222.396	198.600	63.530	4.689	183.310	49.948
apr. ....	676.986	277.626	221.130	198.523	66.966	4.737	174.906	43.967
mag. ....	677.490	276.212	220.892	199.416	67.879	4.900	171.490	40.346
giu. ....	680.918	286.462	232.019	201.369	67.700	4.864	175.641	39.775
lug. ....	699.727	284.369	230.640	199.621	67.473	4.627	171.021	41.147
ago. ....	700.509	284.275	231.199	200.208	67.140	4.717	164.219	37.550
set. ....	691.474	284.912	231.516	194.095	67.342	4.717	174.952	43.727
ott. ....	716.463	295.172	241.898	182.355	67.479	4.733	170.531	42.554
nov. ....	716.311	289.353	235.520	184.800	67.418	4.662	172.177	44.323
dic. ....	689.432	284.937	233.192	194.250	66.475	4.656	172.937	37.405
2022 - gen. ....	(704.281)	(288.956)	(236.294)	(196.579)	(67.946)	(4.973)	(174.629)	(35.062)

Periodo	Residenti in Italia				Residenti in altri paesi dell'area dell'euro		
	Società non finanziarie	Famiglie			IFM	di cui: banche	
		Famiglie consumatrici	Famiglie produttrici	Istituzioni senza fini di lucro		di cui: operazioni intragruppo	
2020 .....	667.980	550.428	82.542	7.639	116.245	115.767	47.410
2021 - gen. ....	669.141	550.192	82.545	7.622	109.627	108.951	44.377
feb. ....	668.293	550.891	83.335	7.793	105.565	104.852	43.001
mar. ....	671.212	553.401	84.453	7.748	110.533	109.774	42.731
apr. ....	666.733	556.901	80.958	7.782	112.039	111.250	43.169
mag. ....	667.717	559.215	80.943	7.522	117.313	116.413	43.040
giu. ....	666.135	562.047	81.082	7.455	119.698	118.725	49.200
lug. ....	662.102	568.288	80.732	7.474	120.244	119.762	50.340
ago. ....	657.985	566.567	80.610	7.433	122.205	121.741	52.826
set. ....	657.805	568.463	80.239	7.512	121.351	120.893	53.070
ott. ....	659.298	571.621	80.114	7.509	127.795	127.374	57.753
nov. ....	662.625	574.782	80.749	7.634	125.221	124.815	51.971
dic. ....	663.169	575.240	79.923	7.641	124.326	123.953	52.195
2022 - gen. ....	(660.541)	(576.289)	(79.860)	(7.778)	(125.128)	(125.043)	(50.254)

Periodo	Residenti in altri paesi dell'area dell'euro				Resto del mondo	
	Amministrazioni pubbliche	Altri residenti			di cui: banche	
		Assicurazioni, fondi pensione e altre istituzioni finanziarie	Società non finanziarie	Famiglie		
2020 .....	245	12.946	10.567	615	102.897	55.944
2021 - gen. ....	115	11.593	11.134	619	99.895	53.131
feb. ....	113	11.350	10.835	665	95.675	50.796
mar. ....	111	11.874	11.380	675	99.359	53.142
apr. ....	107	11.335	11.569	668	98.247	53.562
mag. ....	121	11.181	11.479	673	97.218	52.248
giu. ....	130	11.397	11.508	682	100.770	54.471
lug. ....	124	11.765	11.171	676	104.475	54.431
ago. ....	110	11.329	10.935	668	103.205	53.524
set. ....	132	11.341	11.716	674	104.268	54.714
ott. ....	127	11.486	11.734	689	104.412	53.823
nov. ....	149	10.864	11.357	690	104.922	54.241
dic. ....	157	9.595	12.000	698	106.212	54.605
2022 - gen. ....	(92)	(9.118)	(11.973)	(740)	(106.646)	(56.084)

(\*) A partire da settembre 2021, i dati includono anche i Fondi Comuni Monetari

## Prestiti per settore di attività economica: residenti in Italia

(flussi in milioni di euro)

Periodo	Totale prestiti ad altri residenti (al netto delle controparti centrali)						
	di cui:						Altre istituzioni finanziarie
	Società non finanziarie	Famiglie			Altri prestiti		
		Credito al consumo	Acquisto di abitazioni				
2018 .....	-31.559	-38.976	2.242	8.054	6.342	-12.154	5.929
2019 .....	-31.229	-36.189	6.153	8.579	4.245	-6.672	-822
2020 - dic. ....	-7.387	-12.979	-886	-199	350	-1.036	6.388
2021 - gen. ....	-3.877	1.354	-212	-665	817	-365	-5.010
feb. ....	-1.712	-665	1.719	119	1.143	456	-2.691
mar. ....	8.178	3.189	3.691	589	2.013	1.090	912
apr. ....	-3.305	-3.437	2.435	-49	1.954	530	-2.354
mag. ....	3.745	1.920	2.149	540	1.821	-212	-486
giu. ....	6.628	-1.530	3.061	630	1.988	443	5.136
lug. ....	-4.144	-3.164	4.802	2.182	3.110	-490	-5.545
ago. ....	-8.981	-4.018	-1.842	-652	-887	-303	-3.214
set. ....	6.665	408	1.729	190	1.953	-414	4.525
ott. ....	-209	699	2.320	240	2.138	-58	-3.241
nov. ....	5.320	4.178	2.213	302	971	940	-997
dic. ....	8.954	1.414	-173	-390	1.511	-1.294	7.719
2022 - gen. ....	(-396)	(-4.784)	(656)	(-565)	(518)	(704)	(3.417)

**Prestiti ai residenti in Italia, per durata e tipologia***(consistenze di fine periodo in milioni di euro)*

Periodo	Amministrazioni pubbliche e altri residenti			Società non finanziarie				
	fino a 1 anno	tra 1 e 5 anni	oltre 5 anni	fino a 1 anno	tra 1 e 5 anni	oltre 5 anni		
2018 .....	1.789.506	551.356	266.325	971.826	678.483	217.076	162.611	298.795
2019 .....	1.756.015	544.749	261.185	950.082	631.206	197.427	156.851	276.928
2020 - dic. ....	1.764.316	457.038	271.383	1.035.895	667.980	151.953	172.650	343.377
2021 - gen. ....	1.766.768	454.717	267.989	1.044.062	669.141	150.492	168.846	349.804
feb. ....	1.763.197	447.082	265.455	1.050.660	668.293	146.939	166.957	354.396
mar. ....	1.766.942	449.253	261.629	1.056.061	671.212	147.535	165.344	358.333
apr. ....	1.757.507	438.018	257.056	1.062.433	666.733	145.142	162.593	358.998
mag. ....	1.759.081	437.035	254.132	1.067.914	667.717	144.404	162.059	361.253
giu. ....	1.766.292	442.834	255.020	1.068.438	666.135	145.867	159.193	361.076
lug. ....	1.761.337	433.173	253.127	1.075.037	662.102	139.471	160.052	362.580
ago. ....	1.748.880	426.040	250.062	1.072.777	657.985	138.194	158.403	361.388
set. ....	1.755.125	430.243	250.576	1.074.306	657.805	139.074	157.829	360.902
ott. ....	1.743.641	414.167	253.282	1.076.192	659.298	138.300	159.146	361.852
nov. ....	1.754.847	426.806	251.716	1.076.325	662.625	143.626	158.275	360.724
dic. ....	1.764.292	440.616	252.352	1.071.324	663.169	146.024	159.448	357.697
2022 - gen. ....	(1.768.596)	(448.054)	(246.171)	(1.074.371)	(660.541)	(149.121)	(152.999)	(358.421)

Periodo	Famiglie								
	Credito al consumo			Acquisto di abitazioni		Altri prestiti			
	fino a 1 anno	tra 1 e 5 anni	oltre 5 anni	fino a 5 anni	oltre 5 anni	fino a 1 anno	tra 1 e 5 anni	oltre 5 anni	
2018 .....	626.210	3.263	31.463	67.784	1.856	377.109	41.329	17.028	86.379
2019 .....	630.337	3.386	33.701	73.865	1.720	381.795	39.838	15.774	80.257
2020 - dic. ....	640.608	3.081	32.076	74.899	1.058	390.458	35.372	14.997	88.668
2021 - gen. ....	640.359	2.555	31.983	74.843	1.065	391.262	34.611	14.850	89.190
feb. ....	642.019	2.566	31.972	74.955	1.150	392.307	34.664	14.875	89.530
mar. ....	645.601	2.678	32.189	75.190	1.149	394.313	35.437	14.939	89.707
apr. ....	645.641	2.660	29.967	75.154	1.166	396.219	35.268	15.102	90.104
mag. ....	647.680	2.926	30.023	75.346	1.095	398.081	35.172	15.265	89.772
giu. ....	650.584	3.116	30.197	75.593	1.110	400.042	35.515	15.334	89.676
lug. ....	656.494	3.117	30.787	78.192	1.110	403.144	35.246	15.372	89.525
ago. ....	654.611	3.080	30.470	77.651	1.021	402.341	35.488	15.323	89.237
set. ....	656.213	3.015	30.471	77.885	1.036	404.269	35.531	15.074	88.931
ott. ....	659.245	3.049	30.464	78.087	1.066	406.362	36.259	15.171	88.787
nov. ....	663.165	3.190	30.474	78.229	1.071	407.327	39.230	15.408	88.236
dic. ....	662.803	3.409	30.284	77.783	1.001	408.868	39.302	15.296	86.861
2022 - gen. ....	(663.927)	(2.871)	(30.182)	(77.816)	(1.002)	(409.375)	(40.370)	(15.493)	(86.819)

**Prestiti per branche di attività economica dei residenti in Italia***(consistenze di fine periodo in milioni di euro)*

Branche di attività economica	Dicembre 2021			Gennaio 2022			
	Famiglie produttrici	Società non finanziarie	Totale	Famiglie produttrici	Società non finanziarie	Totale	
Agricoltura, silvicoltura e pesca .....	<b>A</b>	22.180	18.555	40.736	(22.145)	(18.705)	(40.850)
Estrazioni di minerali da cave e miniere .....	<b>B</b>	33	2.110	2.143	(33)	(2.095)	(2.128)
Attività manifatturiere .....	<b>C</b>	5.019	201.875	206.893	(5.055)	(200.117)	(205.171)
Industrie alimentari, delle bevande e del tabacco ...	<b>1000061</b>	933	31.476	32.409	(939)	(32.243)	(33.182)
Industrie tessili, abbigliamento e articoli in pelle .....	<b>1000062</b>	579	17.036	17.614	(581)	(17.112)	(17.693)
Industria del legno e dell'arredamento .....	<b>1000066</b>	596	9.029	9.625	(607)	(9.149)	(9.756)
Fabbricazione di carta e stampa .....	<b>1000063</b>	228	7.279	7.507	(230)	(7.312)	(7.542)
Fabbricazione di raffinati del petrolio, prodotti chimici e farmaceutici .....	<b>1000067</b>	115	19.099	19.214	(115)	(19.797)	(19.912)
Fabbricazione di articoli in gomma e materie plastiche .....	<b>22</b>	95	10.763	10.858	(95)	(10.916)	(11.010)
Metallurgia, fabbricazione di prodotti in metallo e lavorazione di minerali non metalliferi .....	<b>1000068</b>	1.157	47.316	48.473	(1.166)	(49.089)	(50.256)
Fabbricazione di prodotti elettronici, apparecchiature elettriche e non elettriche .....	<b>1000069</b>	196	12.515	12.711	(199)	(12.780)	(12.979)
Fabbricazione di macchinari .....	<b>28</b>	176	21.491	21.667	(179)	(21.847)	(22.026)
Fabbricazione di autoveicoli e altri mezzi di trasporto .....	<b>1000060</b>	129	17.569	17.697	(126)	(11.596)	(11.722)
Altre attività manifatturiere .....	<b>1000070</b>	815	8.302	9.117	(818)	(8.275)	(9.093)
Fornitura di energia elettrica, gas, vapore e aria condizionata .....	<b>D</b>	81	22.465	22.546	(81)	(21.931)	(22.012)
Fornitura di acqua, reti fognarie, attività di gestione dei rifiuti e risanamento .....	<b>E</b>	85	8.253	8.339	(85)	(8.461)	(8.546)
Costruzioni .....	<b>F</b>	6.045	61.489	67.534	(6.112)	(61.874)	(67.986)
Commercio all'ingrosso e al dettaglio, riparazione di autoveicoli e motocicli .....	<b>G</b>	15.092	113.255	128.347	(15.048)	(114.052)	(129.100)
Trasporto e magazzinaggio .....	<b>H</b>	1.942	34.070	36.012	(1.915)	(33.935)	(35.850)
Attività dei servizi di alloggio e di ristorazione .....	<b>I</b>	5.093	31.662	36.754	(5.092)	(31.757)	(36.848)
Servizi di informazione e comunicazione .....	<b>J</b>	676	17.710	18.386	(669)	(17.239)	(17.908)
Attività immobiliari .....	<b>L</b>	1.659	66.745	68.403	(1.671)	(66.714)	(68.385)
Attività professionali, scientifiche e tecniche .....	<b>M</b>	10.892	41.417	52.309	(10.813)	(40.534)	(51.347)
Noleggio, agenzie di viaggio, servizi di supporto alle imprese .....	<b>N</b>	1.095	19.992	21.087	(1.099)	(19.739)	(20.838)
Attività residuali .....	<b>1000073</b>	10.031	23.572	33.603	(10.042)	(23.386)	(33.428)
<b>Totale branche</b>	<b>1004999</b>	<b>79.923</b>	<b>663.169</b>	<b>743.092</b>	<b>(79.860)</b>	<b>(660.541)</b>	<b>(740.401)</b>

**Cartolarizzazioni di prestiti bancari per tipologia e settore di controparte: totale***(consistenze di fine periodo in milioni di euro)*

Periodo	Totale cartolarizzazioni								
	Totale	di cui: sofferenze	Altri residenti in Italia						
			Assicurazioni, fondi pensione e altre istituzioni finanziarie	Società non finanziarie	Famiglie				
					Credito al consumo	Acquisto di abitazioni	Altri prestiti		
2018 .....	280.489	156.377	279.485	4.450	141.276	133.758	33.074	59.367	41.318
2019 .....	304.864	166.011	303.298	5.671	153.595	144.032	33.159	66.500	44.373
2020 - dic. ....	310.889	175.770	309.460	5.396	167.260	136.804	43.034	49.005	44.765
2021 - gen. ....	308.281	175.491	306.844	5.369	166.209	135.267	42.225	48.393	44.649
feb. ....	306.797	174.957	305.313	5.410	165.241	134.661	42.278	47.902	44.481
mar. ....	305.112	174.441	303.637	5.252	164.696	133.689	41.887	47.231	44.571
apr. ....	309.706	173.939	308.235	5.313	164.252	138.670	46.429	47.712	44.528
mag. ....	306.088	173.231	304.624	5.315	163.037	136.272	44.855	47.089	44.328
giu. ....	304.889	173.946	303.407	5.373	163.647	134.387	44.219	46.182	43.987
lug. ....	304.478	173.962	303.038	5.458	163.373	134.207	44.512	45.745	43.949
ago. ....	302.731	174.039	301.347	5.565	162.632	133.150	43.797	45.633	43.720
set. ....	302.668	173.604	301.280	5.551	162.099	133.629	44.688	45.122	43.819
ott. ....	305.815	171.335	304.400	5.339	159.330	139.731	44.468	52.103	43.161
nov. ....	307.599	171.898	306.208	5.466	162.729	138.013	42.529	52.036	43.448
dic. ....	310.662	175.791	309.202	5.649	165.313	138.241	42.663	50.771	44.806
2022 - gen. ....	(303.899)	(171.508)	(303.737)	(5.435)	(159.533)	(138.772)	(42.025)	(50.045)	(46.702)

**Tavola 1.11**[Accesso ai dati:](#)[CARB0200](#)**Cartolarizzazioni di prestiti bancari per tipologia e settore di controparte: prestiti cancellati dai bilanci***(consistenze di fine periodo in milioni di euro)*

Periodo	Cartolarizzazioni di prestiti bancari cancellati dai bilanci								
	Totale	di cui: sofferenze	Altri residenti in Italia						
			Assicurazioni, fondi pensione e altre istituzioni finanziarie	Società non finanziarie	Famiglie				
					Credito al consumo	Acquisto di abitazioni	Altri prestiti		
2018 .....	158.502	147.436	157.837	3.799	111.448	42.590	5.143	5.933	31.514
2019 .....	177.729	163.627	176.541	4.574	121.474	50.494	4.903	10.089	35.502
2020 - dic. ....	185.319	171.303	184.098	4.558	129.001	50.540	4.700	9.519	36.320
2021 - gen. ....	184.899	170.971	183.660	4.549	128.769	50.342	4.543	9.457	36.343
feb. ....	184.598	170.500	183.278	4.593	128.417	50.268	4.525	9.431	36.312
mar. ....	183.830	170.021	182.518	4.460	128.079	49.979	4.477	9.328	36.174
apr. ....	183.967	169.608	182.656	4.539	128.240	49.877	4.451	9.195	36.231
mag. ....	184.957	170.516	183.649	4.560	128.700	50.388	4.456	9.226	36.705
giu. ....	186.118	171.273	184.790	4.710	129.966	50.113	4.324	9.264	36.526
lug. ....	185.787	170.713	184.464	4.840	129.458	50.167	4.498	9.192	36.476
ago. ....	187.102	172.009	185.835	4.962	130.356	50.517	4.485	9.500	36.532
set. ....	186.729	171.691	185.457	4.959	130.073	50.424	4.484	9.397	36.544
ott. ....	184.355	169.414	183.054	4.789	128.786	49.478	4.480	8.919	36.079
nov. ....	185.082	168.383	183.795	4.878	130.179	48.738	3.316	9.232	36.189
dic. ....	191.748	174.667	190.387	5.157	134.463	50.768	3.418	9.412	37.938
2022 - gen. ....	(186.989)	(170.507)	(186.876)	(4.968)	(129.383)	(52.529)	(3.485)	(9.116)	(39.928)



**Cartolarizzazioni e altre cessioni di prestiti cancellati dai bilanci bancari: residenti in Italia**  
(flussi in milioni di euro)

Periodo	Altri residenti						
	Totale	Società non finanziarie	Famiglie				Altre istituzioni finanziarie
				Credito al consumo	Acquisto di abitazioni	Altri prestiti	
2018 .....	64.319	50.190	15.921	1.268	2.702	11.950	-1.792
2019 .....	33.820	21.657	10.965	407	4.896	5.662	1.199
2020 - dic. ....	13.996	10.728	3.027	308	1.208	1.511	242
2021 - gen. ....	62	66	-1	-126	-18	143	-3
feb. ....	-32	-71	-34	-16	-22	4	73
mar. ....	-195	112	-182	-70	-96	-15	-126
apr. ....	580	477	-57	8	-28	-37	161
mag. ....	1.351	730	599	33	43	523	22
giu. ....	2.585	2.257	269	-268	77	459	59
lug. ....	-1.616	-1	-1.760	-1.696	-68	3	146
ago. ....	1.822	1.251	476	6	314	155	95
set. ....	1.984	1.095	827	112	179	536	62
ott. ....	-630	-354	-117	19	-61	-75	-158
nov. ....	3.500	2.191	1.191	141	554	497	117
dic. ....	7.911	5.066	2.572	144	642	1.786	273
2022 - gen. ....	(1.102)	(233)	(747)	(21)	(-8)	(734)	(136)

**Tassi di variazione a 1 mese annualizzati: raccolta***(valori percentuali, dati destagionalizzati)*

Periodo	Totale depositi di altri residenti in Italia (al netto delle CCP)				Obbligazioni emesse
	di cui:				
	Società non finanziarie	Famiglie	Altre istituzioni finanziarie		
2018 .....	2,4	-3,5	2,3	28,3	44,2
2019 .....	-5,8	-10,2	-3,7	-11,8	-9,2
2020 - dic. ....	11,2	30,0	8,8	-3,2	8,6
2021 - gen. ....	12,6	22,0	8,1	35,0	-9,1
feb. ....	7,1	15,6	6,1	-8,7	-0,3
mar. ....	0,0	-10,5	3,3	12,3	-7,2
apr. ....	3,9	0,8	1,1	37,8	-10,9
mag. ....	7,6	12,2	6,5	1,8	-9,4
giu. ....	11,9	22,8	8,2	7,7	-5,4
lug. ....	7,0	22,9	6,7	-27,0	4,0
ago. ....	4,0	-4,1	6,0	7,1	-5,8
set. ....	1,4	-3,9	2,7	-8,9	0,4
ott. ....	7,6	10,4	4,5	30,0	-4,0
nov. ....	4,0	2,6	2,8	31,2	-12,9
dic. ....	10,1	22,6	5,5	12,6	-5,3
2022 - gen. ....	(-1,8)	(-6,2)	(3,5)	(-25,5)	(-20,6)

Tavola 1.14

[Accesso ai dati:](#)[BSID0200](#)**Tassi di variazione a 1 mese annualizzati: prestiti e titoli in portafoglio***(valori percentuali, dati destagionalizzati)*

Periodo	Totale prestiti ad altri residenti in Italia (al netto delle CCP)				Titoli in portafoglio diversi da azioni	
	di cui:			Tasso di variazione a 1 mese	Tasso di variazione a 12 mesi	
	Società non finanziarie	Famiglie	Altre istituzioni finanziarie			
2018 .....	2,5	1,5	2,5	7,6	-5,2	13,5
2019 .....	1,3	0,4	3,1	-2,6	4,2	1,6
2020 - dic. ....	1,2	0,3	3,3	-4,9	-16,8	5,5
2021 - gen. ....	2,2	3,9	3,1	-10,7	3,5	7,4
feb. ....	1,8	1,2	3,4	-2,2	5,1	7,6
mar. ....	1,9	3,2	3,5	-15,8	-19,9	2,3
apr. ....	2,5	0,3	3,8	8,9	-1,6	-0,6
mag. ....	3,0	3,0	3,9	-3,2	-5,7	-2,0
giu. ....	1,5	-0,6	3,8	2,2	-16,1	-4,8
lug. ....	-1,1	-2,2	3,8	-15,9	-0,2	-4,9
ago. ....	0,7	-0,9	3,5	-5,2	8,1	-5,1
set. ....	2,7	-0,0	3,8	14,1	-0,9	-5,3
ott. ....	2,4	2,8	4,0	-7,4	8,2	-4,0
nov. ....	2,2	1,1	4,3	-1,9	-10,5	-4,4
dic. ....	4,8	4,8	4,6	6,6	31,3	-0,7
2022 - gen. ....	(7,0)	(-0,7)	(5,0)	(75,3)	(4,6)	(-0,6)

## Sofferenze per settore di attività economica dei residenti in Italia

(milioni di euro)

Periodo	Consistenze					Assicurazioni e fondi pensione	Altre istituzioni finanziarie
	Società non finanziarie	Famiglie					
		Famiglie consumatrici	Famiglie produttrici	Istituzioni senza fini di lucro			
2018 .....	67.276	21.988	8.156	285	..	1.495	
2019 .....	50.175	13.349	6.398	210	..	1.878	
2020 - dic. ....	33.350	11.383	4.423	196	..	1.890	
2021 - gen. ....	33.331	11.505	4.422	195	..	1.884	
feb. ....	33.501	11.559	4.441	195	..	1.847	
mar. ....	33.437	11.578	4.471	200	..	1.831	
apr. ....	33.428	11.948	4.269	200	..	1.828	
mag. ....	32.459	11.607	4.041	195	..	1.819	
giu. ....	30.810	11.321	3.981	195	..	1.729	
lug. ....	30.792	11.264	3.947	193	..	1.714	
ago. ....	29.913	10.953	3.848	188	..	1.580	
set. ....	28.402	10.510	3.527	184	..	1.562	
ott. ....	28.870	11.414	3.576	206	..	1.560	
nov. ....	27.465	12.692	3.426	170	..	1.478	
dic. ....	22.411	11.454	2.817	147	..	1.318	
2022 - gen. ....	(24.318)	(12.130)	(3.052)	(143)	(..)	(1.304)	

Periodo	Consistenze			Flussi		per memoria: sofferenze al netto dei fondi rettificativi (consistenze)
	Amministrazioni pubbliche	Altri residenti	Totale residenti in Italia	Totale residenti in Italia	Cartolarizzazioni e altre cessioni di sofferenze	
2018 .....	465	99.199	99.664	-51.693	63.944	31.873
2019 .....	384	72.009	72.393	-16.025	26.679	27.007
2020 - dic. ....	402	51.242	51.643	-9.431	10.216	20.900
2021 - gen. ....	405	51.337	51.742	386	120	19.856
feb. ....	407	51.543	51.950	445	-203	20.114
mar. ....	407	51.516	51.924	505	-119	19.931
apr. ....	404	51.672	52.076	400	-204	19.796
mag. ....	408	50.121	50.528	-1.253	1.202	17.967
giu. ....	501	48.036	48.537	-1.205	2.095	17.640
lug. ....	503	47.910	48.412	107	29	17.796
ago. ....	505	46.482	46.987	-1.267	1.552	16.545
set. ....	505	44.184	44.689	-1.478	2.068	15.397
ott. ....	511	45.626	46.136	476	-546	16.703
nov. ....	507	45.231	45.739	-1.646	1.683	17.563
dic. ....	506	38.147	38.653	-6.005	7.207	15.152
2022 - gen. ....	(502)	(40.949)	(41.450)	(1.237)	(-848)	(18.160)

## Sofferenze per branche di attività economica dei residenti in Italia

(consistenze di fine periodo in milioni di euro)

Branche di attività economica	Dicembre 2021			Gennaio 2022			
	Famiglie produttrici	Società non finanziarie	Totale	Famiglie produttrici	Società non finanziarie	Totale	
Agricoltura, silvicoltura e pesca .....	<b>A</b>	729	601	1.330	(786)	(671)	(1.457)
Estrazioni di minerali da cave e miniere .....	<b>B</b>	1	55	56	(2)	(69)	(70)
Attività manifatturiere .....	<b>C</b>	286	4.407	4.692	(316)	(5.060)	(5.376)
Industrie alimentari, delle bevande e del tabacco ...	<b>1000061</b>	74	529	602	(83)	(672)	(755)
Industrie tessili, abbigliamento e articoli in pelle .....	<b>1000062</b>	39	612	652	(45)	(693)	(739)
Industria del legno e dell'arredamento .....	<b>1000066</b>	40	495	535	(45)	(512)	(557)
Fabbricazione di carta e stampa .....	<b>1000063</b>	10	178	188	(10)	(208)	(219)
Fabbricazione di raffinati del petrolio, prodotti chimici e farmaceutici .....	<b>1000067</b>	3	133	136	(2)	(168)	(170)
Fabbricazione di articoli in gomma e materie plastiche .....	<b>22</b>	4	191	195	(4)	(203)	(207)
Metallurgia, fabbricazione di prodotti in metallo e lavorazione di minerali non metalliferi .....	<b>1000068</b>	71	1.238	1.310	(75)	(1.397)	(1.473)
Fabbricazione di prodotti elettronici, apparecchiature elettriche e non elettriche .....	<b>1000069</b>	9	278	287	(9)	(345)	(354)
Fabbricazione di macchinari .....	<b>28</b>	7	384	391	(10)	(400)	(410)
Fabbricazione di autoveicoli e altri mezzi di trasporto .....	<b>1000060</b>	3	165	168	(4)	(206)	(210)
Altre attività manifatturiere .....	<b>1000070</b>	26	202	228	(26)	(257)	(283)
Fornitura di energia elettrica, gas, vapore e aria condizionata .....	<b>D</b>	2	300	302	(3)	(304)	(307)
Fornitura di acqua, reti fognarie, attività di gestione dei rifiuti e risanamento .....	<b>E</b>	6	197	203	(6)	(205)	(211)
Costruzioni .....	<b>F</b>	370	5.580	5.950	(402)	(5.900)	(6.302)
Commercio all'ingrosso e al dettaglio, riparazione di autoveicoli e motocicli .....	<b>G</b>	687	3.965	4.652	(726)	(4.266)	(4.991)
Trasporto e magazzinaggio .....	<b>H</b>	73	599	672	(87)	(663)	(750)
Attività dei servizi di alloggio e di ristorazione .....	<b>I</b>	218	1.047	1.265	(228)	(1.072)	(1.299)
Servizi di informazione e comunicazione .....	<b>J</b>	18	257	275	(19)	(311)	(330)
Attività immobiliari .....	<b>L</b>	64	3.694	3.758	(71)	(3.913)	(3.983)
Attività professionali, scientifiche e tecniche .....	<b>M</b>	144	584	728	(166)	(637)	(803)
Noleggio, agenzie di viaggio, servizi di supporto alle imprese .....	<b>N</b>	46	463	509	(54)	(510)	(564)
Attività residuali .....	<b>1000073</b>	173	663	836	(187)	(739)	(926)
<b>Totale branche</b>	<b>1004999</b>	<b>2.817</b>	<b>22.411</b>	<b>25.228</b>	<b>(3.052)</b>	<b>(24.318)</b>	<b>(27.371)</b>

## Titoli in portafoglio emessi da residenti in Italia, diversi da azioni e partecipazioni

(consistenze di fine periodo in milioni di euro)

Periodo	Titoli emessi da Amministrazioni pubbliche <sup>(*)</sup>						Altri titoli <sup>(*)</sup>			Totale <sup>(*)</sup>
	di cui: titoli di Stato <sup>(*)</sup>						di cui:			
	di cui: <sup>(*)</sup>						obbligazioni emesse da banche	riacquisti di titoli relativi ad attività proprie cartolarizzate non cancellate		
	BOT	CCT	BTP	CTZ						
2018 .....	375.630	368.320	14.136	55.295	270.434	15.043	190.141	56.709	101.146	565.771
2019 .....	383.812	376.527	13.211	59.975	278.254	11.657	210.403	62.425	111.415	594.215
2020 - dic. ....	418.236	411.894	9.624	67.457	298.832	13.659	200.224	49.247	114.627	618.460
2021 - gen. ....	426.543	420.228	15.225	67.414	300.733	14.483	196.237	48.415	111.781	622.781
feb. ....	434.866	428.936	17.392	68.272	305.379	15.428	193.850	47.809	110.400	628.716
mar. ....	425.830	421.516	13.943	68.542	304.187	14.422	193.733	47.991	109.632	619.564
apr. ....	426.322	422.019	12.796	70.426	305.109	14.492	197.760	47.688	114.027	624.082
mag. ....	429.750	425.495	13.240	71.797	307.574	15.277	195.979	48.628	112.180	625.729
giu. ....	421.886	417.730	12.255	73.913	303.862	12.157	193.586	49.665	108.491	615.472
lug. ....	426.869	422.718	10.685	78.148	306.974	11.465	193.305	49.973	108.651	620.173
ago. ....	428.422	424.292	11.993	78.932	306.088	11.892	193.947	51.105	108.370	622.368
set. ....	423.480	419.376	10.800	80.365	301.194	12.041	193.072	50.803	107.890	616.553
ott. ....	422.493	418.427	11.264	81.528	298.762	11.577	191.137	50.364	106.173	613.631
nov. ....	418.896	414.832	9.251	81.327	301.846	6.691	191.636	50.502	105.630	610.532
dic. ....	410.349	406.339	7.480	81.425	297.954	4.198	202.470	52.048	113.321	612.819
2022 - gen. ....	(419.622)	(415.622)	(8.691)	(80.752)	(306.757)	(4.262)	(198.982)	(51.484)	(111.196)	(618.604)

(\*) A partire da settembre 2021, i dati includono anche i Fondi Comuni Monetari

## Titoli di terzi in deposito per settore detentore: titoli di debito al valore nominale

(consistenze di fine periodo in milioni di euro)

Periodo	Residenti in Italia							Totale titoli detenuti da non residenti	Totale generale
	Società non finanziarie	Istituzioni finanziarie	Imprese di assicurazione e fondi pensione	Amministrazioni pubbliche	Famiglie		Totale		
					Famiglie consumatrici	Famiglie produttrici			
2018 .....	65.260	258.867	511.041	22.779	276.480	10.671	1.145.099	20.876	1.165.975
2019 .....	49.227	270.633	527.292	22.142	246.626	9.265	1.125.185	17.127	1.142.312
2020 - dic.....	53.633	232.883	541.984	22.473	221.154	8.301	1.080.428	21.735	1.102.163
2021 - gen.....	56.512	232.620	540.783	22.686	217.183	8.109	1.077.892	21.275	1.099.167
feb.....	59.226	230.698	544.670	23.003	215.418	8.163	1.081.178	21.565	1.102.743
mar.....	57.432	229.850	547.667	22.784	212.235	8.124	1.078.092	22.413	1.100.505
apr.....	56.716	217.585	551.606	22.555	213.082	7.628	1.069.171	21.583	1.090.754
mag.....	56.010	214.093	551.820	22.952	211.463	7.551	1.063.888	21.179	1.085.067
giu.....	56.364	211.898	554.594	26.040	209.685	7.507	1.066.088	21.594	1.087.682
lug.....	56.169	213.742	553.287	25.989	207.281	7.409	1.063.877	22.094	1.085.971
ago.....	55.035	212.113	551.796	26.795	202.820	7.314	1.055.873	21.955	1.077.828
set.....	52.608	217.772	553.852	26.860	201.265	7.301	1.059.658	22.273	1.081.931
ott.....	50.741	217.313	553.645	27.645	199.690	7.217	1.056.250	22.052	1.078.302
nov.....	49.195	219.553	553.148	27.854	200.040	7.228	1.057.018	22.953	1.079.972
dic.....	47.588	214.319	557.462	27.867	198.226	7.393	1.052.856	23.945	1.076.800
2022 - gen.....	(48.858)	(225.013)	(558.256)	(27.786)	(198.218)	(7.165)	(1.065.296)	(29.003)	(1.094.298)

## Titoli di terzi in deposito di residenti in Italia per strumento al fair value

(consistenze di fine periodo in milioni di euro)

Periodo	Titoli di debito al fair value						Titoli di capitale al fair value		
	di cui: titoli di Stato					Obbligazioni di banche	Totale		
	di cui: BOT	di cui: CCT	di cui: BTP	di cui: azioni	di cui: fondi comuni				
2019 - I trim .....	1.205.273	634.230	25.910	29.672	555.046	115.129	1.025.645	306.282	719.363
II " .....	1.222.763	636.890	22.755	27.680	563.800	111.552	1.014.173	302.560	711.613
III " .....	1.258.105	669.959	30.375	27.267	584.213	107.582	1.037.385	310.565	726.820
IV " .....	1.219.310	642.753	31.126	27.786	555.592	101.936	1.072.017	318.319	753.698
2020 - I trim .....	1.189.238	629.339	30.382	26.123	549.447	90.719	916.694	248.808	667.886
II " .....	1.199.170	631.752	28.787	24.397	557.221	94.135	1.013.698	287.538	726.159
III " .....	1.214.482	643.139	28.311	22.488	568.319	92.254	1.030.688	286.464	744.225
IV " .....	1.233.648	639.572	23.856	19.983	575.375	89.016	1.114.501	317.531	796.970
2021 - I trim .....	1.214.986	623.192	21.176	19.507	564.523	84.120	1.173.126	342.768	830.358
II " .....	1.187.701	608.416	21.093	19.230	552.902	79.596	1.237.619	359.033	878.586
III " .....	1.194.944	594.094	20.730	20.597	537.294	77.396	1.259.695	362.782	896.913
IV " .....	(1.165.880)	(570.686)	(16.616)	(20.398)	(521.230)	(73.974)	(1.303.860)	(387.225)	(916.634)

## **Sezione 2**

### **Tassi di interesse bancari**

## Indicatori compositi del costo del credito bancario

(valori percentuali)

Periodo	Famiglie: prestiti per l'acquisto di abitazioni	Società non finanziarie	Famiglie e società non finanziarie	
			A breve termine	A lungo termine
2019 .....	1,43	1,65	1,64	1,53
2020 .....	1,25	1,55	1,54	1,41
2021 - gen. ....	1,27	1,38	1,34	1,47
feb. ....	1,29	1,33	1,31	1,39
mar. ....	1,37	1,42	1,41	1,42
apr. ....	1,38	1,37	1,32	1,55
mag. ....	1,40	1,31	1,27	1,49
giu. ....	1,42	1,34	1,32	1,48
lug. ....	1,40	1,21	1,22	1,29
ago. ....	1,46	1,23	1,26	1,26
set. ....	1,39	1,32	1,28	1,47
ott. ....	1,43	1,29	1,26	1,47
nov. ....	1,44	1,24	1,21	1,47
dic. ....	1,40	1,31	1,31	1,34
2022 - gen. ....	(1,45)	(1,28)	(1,28)	(1,37)



## Tassi di interesse bancari sui prestiti in euro alle società non finanziarie: nuove operazioni

(valori percentuali)

Periodo	Totale									
	<i>di cui:</i>			Prestiti fino a 1 milione di euro				Prestiti oltre 1 milione di euro		
	con periodo di determinazione iniziale del tasso fino a 1 anno	prestiti totalmente garantiti	erogazioni effettive	<i>di cui:</i>		erogazioni effettive	<i>di cui:</i>			
				prestiti totalmente garantiti	erogazioni effettive		prestiti totalmente garantiti	erogazioni effettive		
2019 .....	1,37	1,34	1,89	1,31	1,85	2,47	1,83	1,06	1,41	0,95
2020 .....	1,38	1,35	1,60	1,36	1,85	2,06	1,84	1,12	1,21	1,08
2021 - gen. ....	1,17	1,10	1,34	1,10	1,84	2,12	1,82	0,77	0,67	0,65
feb. ....	1,14	1,09	1,80	1,08	1,83	2,14	1,82	0,69	1,15	0,58
mar. ....	1,25	1,21	1,74	1,20	1,83	2,13	1,81	0,84	1,23	0,72
apr. ....	1,19	1,12	1,42	1,16	1,80	2,12	1,80	0,77	0,82	0,71
mag. ....	1,13	1,06	1,44	1,09	1,81	2,10	1,80	0,70	0,77	0,62
giu. ....	1,17	1,12	1,74	1,14	1,81	2,12	1,81	0,78	1,30	0,69
lug. ....	1,05	1,03	1,19	0,97	1,83	2,20	1,81	0,69	0,64	0,57
ago. ....	1,07	1,08	1,60	1,00	1,78	2,24	1,76	0,64	0,99	0,53
set. ....	1,16	1,11	1,71	1,13	1,73	2,12	1,72	0,80	1,27	0,75
ott. ....	1,14	1,09	1,54	1,10	1,74	2,12	1,73	0,77	1,04	0,68
nov. ....	1,09	1,02	1,53	1,06	1,67	2,15	1,66	0,70	0,82	0,64
dic. ....	1,18	1,17	1,80	1,12	1,75	2,09	1,75	0,89	1,52	0,79
2022 - gen. ....	(1,12)	(1,10)	(1,33)	(1,06)	(1,74)	(2,20)	(1,72)	(0,76)	(0,78)	(0,66)

## Volumi sui prestiti in euro alle società non finanziarie: nuove operazioni

(milioni di euro)

Periodo	Totale									
	con periodo di determinazione iniziale del tasso fino a 1 anno	di cui:			Prestiti fino a 1 milione di euro			Prestiti oltre 1 milione di euro		
		prestiti totalmente garantiti	erogazioni effettive		di cui:				di cui:	
					prestiti totalmente garantiti	erogazioni effettive			prestiti totalmente garantiti	erogazioni effettive
2019 .....	39.373	35.306	7.225	34.381	15.479	3.250	14.108	23.894	3.975	20.273
2020 .....	47.631	41.292	6.836	43.051	16.939	3.133	15.935	30.692	3.703	27.117
2021 - gen. ....	38.530	33.607	6.601	34.347	14.497	3.076	13.288	24.033	3.524	21.059
feb. ....	34.553	29.709	4.159	30.856	13.677	2.723	12.532	20.876	1.436	18.324
mar. ....	38.704	32.556	5.393	33.750	16.290	3.081	14.678	22.414	2.312	19.072
apr. ....	31.472	27.715	5.297	27.928	12.688	2.456	11.475	18.784	2.842	16.453
mag. ....	32.536	28.025	4.737	29.430	12.575	2.405	11.670	19.961	2.332	17.760
giu. ....	38.664	34.168	4.883	33.879	14.612	2.625	13.460	24.052	2.258	20.419
lug. ....	38.191	32.343	6.635	33.826	12.151	2.376	10.991	26.040	4.260	22.835
ago. ....	20.374	17.593	3.097	18.108	7.759	1.520	6.974	12.616	1.578	11.133
set. ....	31.282	27.623	3.925	27.504	11.919	2.045	10.826	19.363	1.879	16.677
ott. ....	31.453	27.385	4.498	28.038	12.166	2.074	11.135	19.288	2.424	16.903
nov. ....	30.398	25.611	4.271	27.940	12.248	2.292	11.410	18.150	1.979	16.530
dic. ....	42.545	36.220	5.068	37.876	14.665	2.502	13.155	27.880	2.567	24.722
2022 - gen. ....	(32.008)	(27.337)	(6.265)	(28.248)	(11.970)	(2.425)	(10.751)	(20.038)	(3.840)	(17.497)

## Tassi di interesse bancari sui prestiti in euro alle famiglie: nuove operazioni

(valori percentuali)

Periodo	Prestiti per l'acquisto di abitazioni				
	Per periodo di determinazione iniziale del tasso		TAEG	di cui: erogazioni effettive	
	fino a 1 anno	oltre 1 anno			
2021 - gen. ....	1,27	1,30	1,26	1,61	1,19
feb. ....	1,29	1,25	1,30	1,64	1,23
mar. ....	1,37	1,36	1,37	1,72	1,32
apr. ....	1,38	1,38	1,38	1,74	1,33
mag. ....	1,40	1,39	1,41	1,76	1,37
giu. ....	1,42	1,39	1,43	1,77	1,40
lug. ....	1,40	1,39	1,41	1,75	1,38
ago. ....	1,46	1,43	1,47	1,85	1,44
set. ....	1,39	1,36	1,39	1,74	1,37
ott. ....	1,43	1,33	1,45	1,79	1,41
nov. ....	1,44	1,34	1,46	1,81	1,43
dic. ....	1,40	1,32	1,41	1,74	1,38
2022 - gen. ....	(1,45)	(1,33)	(1,48)	(1,78)	(1,43)

Periodo	Credito al consumo				
	Per periodo di determinazione iniziale del tasso		TAEG	di cui: erogazioni effettive	
	fino a 1 anno	oltre 1 anno			
2021 - gen. ....	6,33	3,60	6,46	8,03	6,33
feb. ....	6,46	3,72	6,58	8,11	6,47
mar. ....	6,33	3,73	6,46	7,98	6,34
apr. ....	6,43	3,52	6,60	7,95	6,45
mag. ....	6,44	3,46	6,62	7,98	6,45
giu. ....	6,47	3,80	6,62	8,11	6,48
lug. ....	6,38	3,80	6,53	7,94	6,39
ago. ....	6,45	3,77	6,61	8,05	6,46
set. ....	6,38	3,82	6,50	8,03	6,42
ott. ....	6,33	4,13	6,44	7,92	6,33
nov. ....	6,22	4,04	6,34	7,82	6,23
dic. ....	6,08	3,90	6,23	7,64	6,09
2022 - gen. ....	(6,41)	(4,24)	(6,50)	(8,09)	(6,42)

Periodo	Prestiti per altri scopi				
	Per periodo di determinazione iniziale del tasso		di cui: famiglie produttrici	di cui: erogazioni effettive	
	fino a 1 anno	oltre 1 anno			
2021 - gen. ....	2,49	3,04	1,76	1,77	2,84
feb. ....	2,64	3,08	2,02	1,93	3,00
mar. ....	2,67	3,10	2,06	1,93	3,03
apr. ....	2,67	2,94	2,22	2,05	3,16
mag. ....	2,87	3,35	2,15	2,02	3,26
giu. ....	2,49	2,84	1,98	2,02	2,79
lug. ....	2,83	3,16	2,23	2,29	3,25
ago. ....	3,06	3,38	2,30	2,27	3,34
set. ....	3,16	3,58	2,35	2,32	3,65
ott. ....	2,88	3,16	2,37	2,27	3,27
nov. ....	3,01	3,43	2,27	2,33	3,33
dic. ....	2,68	3,06	2,11	2,20	3,09
2022 - gen. ....	(2,89)	(3,20)	(2,24)	(2,41)	(3,46)

Volumi sui prestiti in euro alle famiglie: nuove operazioni  
(milioni di euro)

Periodo	Prestiti per l'acquisto di abitazioni			
	Per periodo di determinazione iniziale del tasso		di cui: erogazioni effettive	
	fino a 1 anno	oltre 1 anno		
2021 - gen. ....	5.546	955	4.590	4.078
feb. ....	6.749	1.197	5.552	4.874
mar. ....	8.019	1.285	6.734	6.126
apr. ....	7.373	1.363	6.010	5.690
mag. ....	7.330	1.189	6.141	5.877
giu. ....	7.458	1.162	6.296	6.329
lug. ....	8.043	1.253	6.790	7.002
ago. ....	2.909	598	2.311	2.207
set. ....	6.637	1.059	5.578	5.872
ott. ....	6.376	1.100	5.276	5.561
nov. ....	6.079	1.060	5.019	5.313
dic. ....	6.531	1.098	5.433	5.809
2022 - gen. ....	(4.600)	(825)	(3.775)	(3.863)

Periodo	Credito al consumo			
	Per periodo di determinazione iniziale del tasso		di cui: erogazioni effettive	
	fino a 1 anno	oltre 1 anno		
2021 - gen. ....	3.229	153	3.076	3.203
feb. ....	3.820	162	3.658	3.796
mar. ....	4.426	213	4.213	4.391
apr. ....	3.687	197	3.490	3.652
mag. ....	3.961	220	3.741	3.921
giu. ....	4.026	214	3.812	3.987
lug. ....	3.845	207	3.638	3.812
ago. ....	2.636	146	2.490	2.612
set. ....	3.923	182	3.741	3.888
ott. ....	3.922	185	3.738	3.909
nov. ....	3.924	206	3.718	3.911
dic. ....	2.955	194	2.762	2.941
2022 - gen. ....	(3.385)	(143)	(3.241)	(3.361)

Periodo	Prestiti per altri scopi				
	Per periodo di determinazione iniziale del tasso		di cui: famiglie produttrici	di cui: erogazioni effettive	
	fino a 1 anno	oltre 1 anno			
2021 - gen. ....	2.648	1.509	1.139	1.190	2.108
feb. ....	2.721	1.606	1.115	1.148	2.165
mar. ....	3.530	2.071	1.459	1.494	2.799
apr. ....	2.795	1.765	1.030	1.097	2.070
mag. ....	2.790	1.670	1.120	1.113	2.219
giu. ....	3.159	1.900	1.260	1.168	2.572
lug. ....	2.858	1.837	1.021	1.093	2.210
ago. ....	1.763	1.235	528	620	1.493
set. ....	2.443	1.605	838	774	1.991
ott. ....	2.417	1.555	862	872	1.999
nov. ....	2.583	1.650	933	920	2.228
dic. ....	2.820	1.706	1.114	988	2.248
2022 - gen. ....	(2.584)	(1.741)	(843)	(899)	(1.960)

## Tassi di interesse bancari sui prestiti in euro a famiglie e società non finanziarie: consistenze

(valori percentuali)

Periodo	Famiglie				Società non finanziarie			
		Prestiti per l'acquisto di abitazioni	Credito al consumo e altri prestiti	Conti correnti attivi e prestiti rotativi	Finanziamenti con carte di credito		Conti correnti attivi e prestiti rotativi	Prestiti con durata del contratto oltre 1 anno
2019 .....	2,98	1,88	4,68	4,03	14,58	2,00	2,83	1,88
2020 .....	2,78	1,69	4,49	3,31	14,65	1,79	2,60	1,73
2021 - gen. ....	2,77	1,67	4,50	3,44	14,72	1,78	2,63	1,71
feb. ....	2,76	1,67	4,48	3,31	14,69	1,77	2,58	1,71
mar. ....	2,75	1,66	4,47	3,32	14,77	1,75	2,50	1,70
apr. ....	2,73	1,65	4,45	3,22	14,78	1,74	2,44	1,70
mag. ....	2,71	1,64	4,43	3,17	14,83	1,73	2,45	1,69
giu. ....	2,70	1,63	4,41	3,14	14,86	1,71	2,39	1,69
lug. ....	2,70	1,62	4,43	3,04	14,86	1,69	2,31	1,67
ago. ....	2,69	1,62	4,42	3,06	14,87	1,69	2,32	1,67
set. ....	2,69	1,61	4,43	3,09	14,89	1,69	2,29	1,67
ott. ....	2,69	1,61	4,43	3,05	14,95	1,67	2,25	1,66
nov. ....	2,68	1,60	4,40	3,09	14,92	1,66	2,22	1,65
dic. ....	2,64	1,59	4,34	2,86	14,92	1,62	2,11	1,62
2022 - gen. ....	(2,66)	(1,59)	(4,38)	(3,01)	(14,96)	(1,65)	(2,23)	(1,63)

## Tassi di interesse bancari sui depositi in euro di famiglie e società non finanziarie: nuove operazioni

(valori percentuali)

Periodo	Depositi con durata prestabilita					Pronti contro termine
		Famiglie		Società non finanziarie		
		fino a 1 anno	oltre 1 anno			
2019 .....	0,73	0,90	0,83	1,03	0,46	0,26
2020 .....	0,57	0,73	0,61	0,93	0,15	0,42
2021 - gen. ....	0,68	0,76	0,68	0,98	0,34	0,43
feb. ....	0,82	0,83	0,80	0,87	0,71	0,38
mar. ....	0,74	0,83	0,82	0,84	0,31	0,46
apr. ....	0,72	0,83	0,82	0,84	0,38	0,51
mag. ....	0,62	0,67	0,60	0,83	0,48	-0,03
giu. ....	0,49	0,58	0,47	0,78	0,28	0,35
lug. ....	0,46	0,58	0,51	0,75	0,17	0,47
ago. ....	0,55	0,58	0,49	0,75	0,44	0,18
set. ....	0,59	0,71	0,67	0,76	0,24	0,53
ott. ....	0,64	0,72	0,75	0,67	0,39	0,96
nov. ....	0,65	0,70	0,69	0,71	0,42	0,39
dic. ....	0,48	0,57	0,52	0,66	0,29	0,47
2022 - gen. ....	(0,50)	(0,56)	(0,51)	(0,73)	(0,27)	(0,60)

**Tassi di interesse bancari sui depositi in euro di famiglie e società non finanziarie: consistenze***(valori percentuali)*

Periodo	Depositi	Totale depositi (esclusi i PcT)		Depositi in conto corrente	Depositi con durata prestabilita	Depositi delle famiglie rimborsabili con preavviso	Pronti contro termine
		Famiglie	Società non finanziarie				
2019 .....	0,37	0,44	0,09	0,04	1,03	1,33	0,40
2020 .....	0,33	0,41	0,06	0,03	1,02	1,31	0,69
2021 - gen. ....	0,32	0,40	0,06	0,03	1,01	1,31	0,81
feb. ....	0,33	0,41	0,06	0,03	1,01	1,32	0,75
mar. ....	0,33	0,41	0,06	0,03	1,02	1,33	0,75
apr. ....	0,32	0,40	0,06	0,03	1,01	1,32	0,72
mag. ....	0,32	0,40	0,05	0,03	1,00	1,32	0,52
giu. ....	0,32	0,40	0,05	0,03	1,01	1,32	0,71
lug. ....	0,31	0,39	0,05	0,02	1,00	1,31	1,44
ago. ....	0,31	0,39	0,05	0,02	1,00	1,31	1,37
set. ....	0,31	0,39	0,05	0,03	0,99	1,31	0,87
ott. ....	0,30	0,38	0,04	0,02	1,00	1,30	1,15
nov. ....	0,31	0,39	0,04	0,02	1,00	1,33	1,23
dic. ....	0,30	0,39	0,04	0,02	0,99	1,37	0,59
2022 - gen. ....	(0,31)	(0,39)	(0,03)	(0,02)	(0,98)	(1,38)	(1,02)

Periodo	Depositi in conto corrente		Depositi con durata prestabilita		
	Famiglie	Società non finanziarie	Famiglie		Società non finanziarie
			fino a 2 anni	oltre 2 anni	
2019 .....	0,04	0,05	0,86	1,26	0,97
2020 .....	0,03	0,03	0,83	1,36	0,78
2021 - gen. ....	0,03	0,03	0,81	1,36	0,77
feb. ....	0,03	0,03	0,81	1,36	0,79
mar. ....	0,03	0,02	0,81	1,35	0,83
apr. ....	0,03	0,02	0,82	1,33	0,82
mag. ....	0,03	0,02	0,81	1,32	0,82
giu. ....	0,03	0,02	0,80	1,32	0,83
lug. ....	0,03	0,02	0,78	1,32	0,79
ago. ....	0,03	0,02	0,77	1,32	0,82
set. ....	0,03	0,02	0,75	1,32	0,81
ott. ....	0,03	0,02	0,74	1,33	0,81
nov. ....	0,03	0,02	0,73	1,34	0,81
dic. ....	0,03	0,02	0,73	1,35	0,70
2022 - gen. ....	(0,02)	(0,01)	(0,71)	(1,36)	(0,68)

## Altri tassi di interesse bancari

(valori percentuali)

Periodo	Tassi bancari		
	Minimo sulle consistenze dei prestiti fino a 1 anno	Obbligazioni	
		Medio sulle consistenze	Medio sulle emissioni con periodo di determinazione iniziale del tasso superiore a 1 anno
2019 .....	0,09	2,15	0,82
2020 .....	0,04	1,94	2,45
2021 - gen. ....	0,05	1,84	0,60
feb. ....	0,03	1,87	0,95
mar. ....	0,02	1,84	0,93
apr. ....	0,05	1,82	1,87
mag. ....	0,05	1,80	0,66
giu. ....	0,05	1,81	2,42
lug. ....	0,05	1,79	0,97
ago. ....	0,03	1,79	0,95
set. ....	0,02	1,80	0,59
ott. ....	0,04	1,76	0,63
nov. ....	0,04	1,76	1,21
dic. ....	-0,00	1,76	1,11
2022 - gen. ....	(-0,00)	(1,71)	(1,48)



## **Sezione 3**

# **Statistiche della politica monetaria unica: le componenti italiane**

## Componenti italiane degli aggregati monetari dell'area dell'euro: residenti nell'area

(consistenze di fine periodo in milioni di euro)

Periodo	Circolante (a)	Depositi in conto corrente (b)	Totale (c)=(a+b)	Depositi con durata prestabilita fino a 2 anni (d)	Depositi rimborsabili con preavviso fino a 3 mesi (e)	Totale (f)=(c+d+e)
2018 .....	208.140	1.174.903	1.383.043	55.727	310.194	1.748.964
2019 .....	211.742	1.264.740	1.476.482	54.961	313.770	1.845.213
2020 - dic. ....	237.498	1.428.893	1.666.391	59.907	320.967	2.047.265
2021 - gen. ....	238.242	1.434.076	1.672.318	55.704	323.351	2.051.372
feb. ....	239.596	1.439.017	1.678.613	54.100	324.231	2.056.944
mar. ....	241.942	1.446.580	1.688.522	54.296	324.234	2.067.053
apr. ....	243.390	1.459.593	1.702.983	51.084	324.659	2.078.727
mag. ....	245.474	1.473.502	1.718.977	48.612	324.085	2.091.673
giu. ....	247.571	1.489.775	1.737.346	46.761	322.617	2.106.724
lug. ....	250.265	1.505.877	1.756.142	45.653	322.529	2.124.324
ago. ....	250.409	1.501.392	1.751.801	44.855	323.005	2.119.661
set. ....	251.458	1.506.882	1.758.341	44.303	322.068	2.124.712
ott. ....	252.870	1.540.090	1.792.960	44.018	321.664	2.158.642
nov. ....	253.854	1.524.105	1.777.959	40.227	323.078	2.141.264
dic. ....	256.978	1.570.862	1.827.839	48.738	321.209	2.197.786
2022 - gen. ....	(257.273)	(1.541.737)	(1.799.010)	(39.941)	(323.196)	(2.162.146)

Periodo	Pronti contro termine (g)	Obbligazioni con scadenza fino a 2 anni e quote di fondi monetari (h)	Totale passività monetarie (i)=(f+g+h)	Contributo agli aggregati monetari dell'area (escluso il circolante)		
				M1	M2	M3
2018 .....	1.825	6.288	1.757.077	1.174.903	1.540.823	1.548.936
2019 .....	1.679	7.778	1.854.670	1.264.740	1.633.472	1.642.929
2020 - dic. ....	1.504	6.301	2.055.070	1.428.893	1.809.767	1.817.572
2021 - gen. ....	1.997	6.429	2.059.798	1.434.076	1.813.130	1.821.556
feb. ....	2.823	6.213	2.065.980	1.439.017	1.817.348	1.826.384
mar. ....	2.540	6.425	2.076.018	1.446.580	1.825.110	1.834.075
apr. ....	2.834	6.223	2.087.784	1.459.593	1.835.335	1.844.392
mag. ....	2.940	6.216	2.100.829	1.473.502	1.846.199	1.855.355
giu. ....	3.070	5.100	2.114.894	1.489.775	1.859.154	1.867.324
lug. ....	2.548	5.335	2.132.207	1.505.877	1.874.059	1.881.942
ago. ....	2.389	6.060	2.128.110	1.501.392	1.869.253	1.877.702
set. ....	2.330	5.813	2.132.855	1.506.882	1.873.254	1.881.397
ott. ....	3.433	5.765	2.167.840	1.540.090	1.905.772	1.914.970
nov. ....	3.071	6.192	2.150.527	1.524.105	1.887.410	1.896.673
dic. ....	3.290	6.477	2.207.553	1.570.862	1.940.809	1.950.575
2022 - gen. ....	(4.228)	(5.953)	(2.172.327)	(1.541.737)	(1.904.874)	(1.915.054)

## Componenti italiane degli aggregati monetari dell'area dell'euro: residenti nell'area

(flussi in milioni di euro)

Periodo	Circolante (a)	Depositi in conto corrente (b)	Totale (c)=(a+b)	Depositi con durata prestabilita fino a 2 anni (d)	Depositi rimborsabili con preavviso fino a 3 mesi (e)	Totale (f)=(c+d+e)
2018 .....	10.404	56.955	67.359	-17.547	1.332	51.144
2019 .....	3.602	90.072	93.674	-1.857	3.576	95.393
2020 - dic. ....	3.367	34.353	37.720	5.297	-2.200	40.817
2021 - gen. ....	744	6.192	6.936	-4.212	2.383	5.107
feb. ....	1.354	4.928	6.282	-1.604	881	5.559
mar. ....	2.347	7.054	9.401	168	2	9.571
apr. ....	1.448	13.500	14.948	-3.182	426	12.192
mag. ....	2.084	14.067	16.151	-2.463	-574	13.114
giu. ....	2.097	15.832	17.929	-1.870	-1.469	14.590
lug. ....	2.694	16.074	18.768	-1.109	-88	17.571
ago. ....	144	-4.550	-4.406	-801	476	-4.731
set. ....	1.049	5.160	6.209	-569	-938	4.702
ott. ....	1.412	33.275	34.687	-280	-404	34.003
nov. ....	984	-16.400	-15.416	-3.814	1.413	-17.817
dic. ....	3.123	45.706	48.830	8.509	-1.871	55.467
2022 - gen. ....	(295)	(-29.799)	(-29.504)	(-8.807)	(1.987)	(-36.324)

Periodo	Pronti contro termine (g)	Obbligazioni con scadenza fino a 2 anni e quote di fondi monetari (h)	Totale passività monetarie (i)=(f+g+h)	Contributo agli aggregati monetari dell'area (escluso il circolante)		
				M1	M2	M3
2018 .....	411	-9.121	42.434	56.955	40.738	32.031
2019 .....	-146	1.366	96.613	90.072	91.790	93.012
2020 - dic. ....	-1.186	-144	39.487	34.353	37.450	36.118
2021 - gen. ....	492	129	5.728	6.192	4.364	4.985
feb. ....	826	-216	6.169	4.928	4.204	4.814
mar. ....	-287	212	9.496	7.054	7.223	7.149
apr. ....	300	-200	12.292	13.500	10.744	10.843
mag. ....	109	-7	13.216	14.067	11.031	11.132
giu. ....	121	-1.084	13.627	15.832	12.493	11.530
lug. ....	-523	228	17.276	16.074	14.876	14.581
ago. ....	-160	725	-4.166	-4.550	-4.876	-4.311
set. ....	-64	-245	4.393	5.160	3.654	3.345
ott. ....	1.104	-45	35.062	33.275	32.591	33.651
nov. ....	-367	426	-17.758	-16.400	-18.802	-18.743
dic. ....	216	301	55.984	45.706	52.344	52.861
2022 - gen. ....	(416)	(-524)	(-36.431)	(-29.799)	(-36.619)	(-36.726)

## Contropartite italiane della moneta dell'area dell'euro: residenti nell'area

(consistenze di fine periodo in milioni di euro)

Periodo	Totale passività monetarie	Altre passività delle IFM					Passività verso non residenti nell'area dell'euro
		Depositi delle Amministrazioni centrali	Passività non monetarie nei confronti del "settore detentore della moneta"			Totale	
			Depositi con durata prestabilita oltre 2 anni e depositi rimborsabili con preavviso oltre 3 mesi	Obbligazioni con scadenza oltre i 2 anni	Capitale e riserve		
2018 .....	1.757.077	52.976	151.500	188.858	442.509	782.867	113.757
2019 .....	1.854.670	44.998	177.506	177.793	490.345	845.644	83.722
2020 - dic. ....	2.055.070	72.912	169.901	154.967	518.376	843.244	88.467
2021 - gen. ....	2.059.798	106.121	167.428	152.058	514.937	834.423	80.484
feb. ....	2.065.980	133.579	165.355	151.619	506.468	823.442	77.851
mar. ....	2.076.018	114.920	164.182	151.587	512.870	828.639	75.870
apr. ....	2.087.784	128.823	167.958	149.833	497.708	815.499	73.182
mag. ....	2.100.829	119.153	165.935	147.044	503.979	816.958	73.453
giu. ....	2.114.894	112.800	162.123	146.940	503.442	812.505	79.422
lug. ....	2.132.207	147.777	162.677	148.422	518.107	829.206	79.320
ago. ....	2.128.110	166.234	161.826	147.997	516.014	825.837	81.997
set. ....	2.132.855	120.694	161.678	148.712	506.050	816.440	83.317
ott. ....	2.167.840	116.708	160.531	148.967	499.489	808.987	79.468
nov. ....	2.150.527	89.404	159.490	146.211	514.207	819.908	81.159
dic. ....	2.207.553	70.893	166.523	144.567	503.335	814.425	80.059
2022 - gen. ....	(2.172.327)	(105.626)	(163.648)	(142.702)	(497.978)	(804.329)	(79.483)

Periodo	Attività verso residenti in Italia e nel resto dell'area					Attività verso non residenti nell'area dell'euro	Altre contropartite	
	Finanziamenti alle Amministrazioni pubbliche		Finanziamenti agli "altri residenti"					Totale
		di cui: obbligazioni	di cui: obbligazioni	di cui: azioni e partecipazioni				
2018 .....	1.136.428	871.808	1.740.331	165.401	92.080	2.876.759	199.628	-369.710
2019 .....	1.173.897	918.887	1.719.461	184.452	99.334	2.893.358	206.314	-270.638
2020 - dic. ....	1.405.516	1.148.501	1.777.734	192.054	106.232	3.183.250	202.987	-326.544
2021 - gen. ....	1.422.347	1.161.272	1.770.202	189.856	106.918	3.192.549	200.808	-312.531
feb. ....	1.439.822	1.176.059	1.767.631	188.344	107.941	3.207.453	197.040	-303.641
mar. ....	1.447.371	1.185.130	1.779.372	188.457	110.050	3.226.743	205.014	-336.310
apr. ....	1.451.628	1.186.032	1.777.091	193.371	111.594	3.228.719	203.731	-327.162
mag. ....	1.469.243	1.201.827	1.778.806	191.608	111.984	3.248.049	204.127	-341.782
giu. ....	1.477.092	1.207.893	1.782.714	188.959	111.668	3.259.806	212.408	-352.593
lug. ....	1.504.869	1.237.651	1.777.649	188.788	111.964	3.282.518	215.946	-309.954
ago. ....	1.509.534	1.242.076	1.768.879	188.487	112.691	3.278.413	214.582	-290.817
set. ....	1.501.670	1.240.101	1.775.941	189.037	112.079	3.277.611	217.345	-341.650
ott. ....	1.489.337	1.239.377	1.777.843	187.987	113.462	3.267.180	220.973	-315.150
nov. ....	1.508.981	1.256.614	1.784.568	189.306	113.492	3.293.549	228.286	-380.838
dic. ....	1.503.950	1.243.067	1.800.707	198.508	113.183	3.304.657	230.516	-362.244
2022 - gen. ....	(1.529.800)	(1.265.182)	(1.799.314)	(195.741)	(111.408)	(3.329.114)	(232.700)	(-400.050)

## Contropartite italiane della moneta dell'area dell'euro: residenti nell'area

(flussi in milioni di euro)

Periodo	Totale passività monetarie	Altre passività delle IFM					Passività verso non residenti nell'area dell'euro
		Depositi delle Amministrazioni centrali	Passività non monetarie nei confronti del "settore detentore della moneta"			Totale	
			Depositi con durata prestabilita oltre 2 anni e depositi rimborsabili con preavviso oltre 3 mesi	Obbligazioni con scadenza oltre i 2 anni	Capitale e riserve		
2018 .....	42.434	4.972	-4.256	-31.889	10.586	-25.559	3.868
2019 .....	96.613	-7.977	19.799	-9.198	9.692	20.293	-30.628
2020 - dic. ....	39.487	-19.699	-6.822	1.125	2.100	-3.597	553
2021 - gen. ....	5.728	33.209	-2.475	-3.282	1.589	-4.168	-8.176
feb. ....	6.169	27.458	-2.074	-860	5.198	2.264	-2.658
mar. ....	9.496	-18.659	-1.175	-667	5.713	3.871	-2.450
apr. ....	12.292	13.903	3.779	-1.577	-7.305	-5.103	559
mag. ....	13.216	-9.670	-2.021	-2.590	-1.795	-6.406	402
giu. ....	13.627	-6.353	-3.815	-580	4.622	227	5.580
lug. ....	17.276	34.977	553	1.789	-1.156	1.186	-98
ago. ....	-4.166	18.457	-850	-554	2.550	1.146	2.611
set. ....	4.393	-45.540	-150	-146	4.632	4.336	965
ott. ....	35.062	-3.986	-1.147	-190	-451	-1.788	-3.765
nov. ....	-17.758	-27.304	-1.043	-3.289	1.328	-3.004	1.277
dic. ....	55.984	-18.512	7.032	-1.935	2.421	7.518	-1.100
2022 - gen. ....	(-36.431)	(34.724)	(-2.876)	(-2.850)	(2.934)	(-2.792)	(-576)

Periodo	Attività verso residenti in Italia e nel resto dell'area					Attività verso non residenti nell'area dell'euro	Altre contropartite	
	Finanziamenti alle Amministrazioni pubbliche		Finanziamenti agli "altri residenti"					Totale
		di cui: obbligazioni	di cui: obbligazioni	di cui: azioni e partecipazioni				
2018 .....	89.379	85.638	-18.964	12.079	-1.846	70.415	11.561	-56.261
2019 .....	-7.880	1.636	-10.711	18.962	4.137	-18.591	3.182	93.710
2020 - dic. ....	-9.612	-7.524	-7.995	-4.375	1.772	-17.607	1.809	32.542
2021 - gen. ....	23.401	19.341	-7.336	-1.918	416	16.065	-3.041	13.569
feb. ....	26.154	23.466	-2.486	-1.299	655	23.668	-3.135	12.700
mar. ....	2.487	4.009	10.350	-109	661	12.837	4.893	-25.472
apr. ....	16.349	12.992	1.608	5.577	1.214	17.957	1.798	1.896
mag. ....	17.652	15.832	3.070	-1.345	967	20.722	1.437	-24.617
giu. ....	4.867	3.085	3.510	-3.007	-946	8.377	4.971	-267
lug. ....	16.820	18.801	-4.827	-314	475	11.993	2.892	38.456
ago. ....	10.449	10.209	-8.889	18	154	1.560	-1.856	18.344
set. ....	168	6.058	8.541	787	-47	8.709	874	-45.429
ott. ....	2.182	13.791	-221	-546	468	1.961	4.684	18.878
nov. ....	6.281	3.875	5.634	1.193	819	11.915	4.101	-62.805
dic. ....	8.001	-514	18.916	9.151	420	26.917	2.009	14.963
2022 - gen. ....	(32.511)	(29.234)	(-1.152)	(-1.949)	(933)	(31.359)	(-93)	(-36.340)

## Bilancio statistico della Banca d'Italia: attività

(consistenze di fine periodo in milioni di euro)

Periodo	Oro e crediti in oro	Attività verso non residenti nell'area dell'euro		Prestiti a controparti del settore finanziario dell'area dell'euro					
		di cui: crediti verso FMI		Operazioni di rifinanziamento		Operazioni temporanee di fine-tuning e di tipo strutturale	Operazioni di rifinanziamento marginale	Crediti connessi a scarti di garanzia e altri crediti	
				Principali	A più lungo termine				
2019 .....	106.742	51.273	11.285	220.141	4.718	215.423	..	..	..
2020 .....	121.703	52.013	12.290	374.055	160	373.895	..	..	..
2021 - gen. ....	121.403	51.646	12.221	373.916	21	373.895	..	..	..
feb. ....	114.709	51.928	12.225	373.872	135	373.737	..	..	..
mar. ....	113.258	52.825	12.325	448.043	120	447.923	..	..	..
apr. ....	115.359	52.368	12.119	447.958	125	447.833	..	..	..
mag. ....	123.118	52.677	12.054	447.958	125	447.833	..	..	..
giu. ....	116.781	54.767	12.267	463.880	75	463.805	..	..	..
lug. ....	121.167	55.220	12.280	463.701	35	463.666	..	..	..
ago. ....	120.801	72.702	29.805	462.905	15	462.890	..	..	..
set. ....	117.474	73.843	30.366	448.712	..	448.712	..	..	..
ott. ....	120.941	74.287	30.576	448.731	14	448.717	..	..	..
nov. ....	124.421	75.531	30.992	448.761	34	448.727	..	..	..
dic. ....	126.874	76.041	31.258	453.414	14	453.400	..	..	..
2022 - gen. ....	126.539	76.961	31.553	453.400	5	453.395	..	..	..
feb. ....	134.514	76.566	31.502	453.499	104	453.395	..	..	..

Periodo	Attività in valuta verso residenti nell'area dell'euro	Titoli in euro emessi da residenti nell'area dell'euro	Crediti verso le Amministrazioni pubbliche	Attività verso l'Eurosistema			Altre attività	Totale attività
				di cui: partecipazioni al capitale della BCE	di cui: crediti connessi al trasferimento di riserve			
2019 .....	967	475.832	18.363	53.752	1.278	6.840	67.632	994.702
2020 .....	1.684	657.267	18.877	56.746	1.302	6.854	79.707	1.362.052
2021 - gen. ....	1.590	663.619	18.706	55.840	1.302	6.854	79.357	1.366.078
feb. ....	1.184	669.948	18.463	56.377	1.302	6.854	79.755	1.366.237
mar. ....	1.850	685.058	18.558	57.316	1.302	6.854	79.331	1.456.239
apr. ....	1.303	689.083	18.286	57.079	1.302	6.854	78.594	1.460.029
mag. ....	1.179	700.122	18.239	57.303	1.302	6.854	78.021	1.478.617
giu. ....	1.584	711.463	18.287	57.725	1.302	6.854	80.098	1.504.583
lug. ....	1.179	737.349	18.454	57.786	1.302	6.854	81.225	1.536.079
ago. ....	1.354	741.908	18.309	57.516	1.302	6.854	82.207	1.557.704
set. ....	1.329	747.095	18.097	58.470	1.302	6.854	79.899	1.544.919
ott. ....	1.238	749.488	17.731	59.131	1.302	6.854	83.739	1.555.286
nov. ....	1.078	763.407	17.927	59.553	1.302	6.854	82.191	1.572.869
dic. ....	1.512	761.711	17.673	60.834	1.406	6.854	84.512	1.582.570
2022 - gen. ....	1.371	767.483	17.503	59.961	1.406	6.854	86.420	1.589.637
feb. ....	1.345	760.761	17.036	61.481	1.406	6.854	90.992	1.596.193

**Bilancio statistico della Banca d'Italia: passività***(consistenze di fine periodo in milioni di euro)*

Periodo	Banconote in circolazione	Passività in euro verso controparti del settore finanziario dell'area dell'euro						Passività in euro verso altri residenti nell'area dell'euro
		Conti correnti (inclusa ROB)	Depositi overnight	Depositi a tempo determinato	Operazioni temporanee di fine-tuning	Depositi connessi a scarti di garanzia e altri depositi		
2019 .....	201.629	101.775	100.477	1.298	..	..	..	37.028
2020 .....	224.207	299.287	228.259	71.028	..	..	..	61.475
2021 - gen. ....	223.120	315.813	258.513	57.300	..	..	..	88.837
feb. ....	224.270	314.373	256.258	58.115	..	..	..	114.834
mar. ....	226.315	356.662	278.870	77.792	..	..	..	107.171
apr. ....	227.429	400.536	314.423	86.113	..	..	..	112.656
mag. ....	229.764	402.882	314.832	88.050	..	..	..	105.638
giu. ....	231.578	395.650	295.873	99.777	..	..	..	105.205
lug. ....	234.109	417.366	327.083	90.283	..	..	..	127.392
ago. ....	234.387	418.029	323.150	94.879	..	..	..	153.683
set. ....	235.225	408.060	309.044	99.016	..	..	..	117.051
ott. ....	236.515	422.797	326.898	95.899	..	..	..	113.133
nov. ....	237.457	427.808	322.383	105.425	..	..	..	87.515
dic. ....	241.380	404.822	304.513	100.309	..	..	..	72.295
2022 - gen. ....	240.617	416.562	320.227	96.335	..	..	..	97.040
feb. ....	241.915	405.344	313.392	91.952	..	..	..	111.799

Periodo	Passività verso non residenti nell'area dell'euro	Passività in valuta verso residenti nell'area dell'euro	Rivalutazioni	Capitale e riserve	Passività verso l'Eurosistema	Altre passività	di cui:	Totale passività
							Contropartite DSP	
2019 .....	1.949	344	130.453	26.148	439.449	55.927	8.127	994.702
2020 .....	4.331	387	173.841	26.237	515.967	56.319	7.751	1.362.051
2021 - gen. ....	2.887	366	169.470	26.237	481.717	57.631	7.807	1.366.078
feb. ....	2.998	358	157.429	26.237	466.941	58.796	7.809	1.366.237
mar. ....	2.920	418	161.101	26.237	515.584	59.832	7.949	1.456.239
apr. ....	3.133	399	154.015	26.304	480.653	54.904	7.816	1.460.029
mag. ....	3.309	384	161.685	26.304	493.464	55.188	7.788	1.478.617
giu. ....	8.566	524	158.731	26.304	521.506	56.519	7.893	1.504.583
lug. ....	8.374	478	172.061	26.304	492.165	57.832	7.902	1.536.079
ago. ....	8.314	503	167.997	26.304	472.465	76.023	25.298	1.557.704
set. ....	8.313	517	159.428	26.304	513.515	76.505	25.576	1.544.919
ott. ....	3.718	517	155.067	26.304	519.100	78.134	25.549	1.555.286
nov. ....	3.508	511	165.530	26.304	544.914	79.322	25.913	1.572.869
dic. ....	3.711	567	161.881	26.304	589.983	81.627	25.979	1.582.570
2022 - gen. ....	3.940	606	157.200	26.304	564.803	82.566	26.224	1.589.637
feb. ....	3.464	797	155.425	26.304	568.054	83.091	26.181	1.596.193

**Tassi di interesse ufficiali dell'Eurosistema**  
(valori percentuali)

Data di annuncio	Operazioni attivabili su iniziativa delle controparti			Operazioni di rifinanziamento principali		
	Data di decorrenza	Depositi overnight presso l'Eurosistema	Operazioni di rifinanziamento marginale	Data di decorrenza	Tasso fisso (per aste a tasso fisso)	Tasso minimo di offerta (per aste a tasso variabile)
22.12.1998	22.01.1999	2,00	4,50	-	-	-
22.12.1998	4.01.1999	2,75	3,25	-	-	-
22.12.1998	1.01.1999	2,00	4,50	7.01.1999	3,00	-
8.04.1999	9.04.1999	1,50	3,50	14.04.1999	2,50	-
4.11.1999	5.11.1999	2,00	4,00	10.11.1999	3,00	-
3.02.2000	4.02.2000	2,25	4,25	9.02.2000	3,25	-
16.03.2000	17.03.2000	2,50	4,50	22.03.2000	3,50	-
27.04.2000	28.04.2000	2,75	4,75	4.05.2000	3,75	-
8.06.2000	-	-	-	28.06.2000	-	4,25
8.06.2000	9.06.2000	3,25	5,25	15.06.2000	4,25	-
31.08.2000	1.09.2000	3,50	5,50	6.09.2000	-	4,50
5.10.2000	6.10.2000	3,75	5,75	11.10.2000	-	4,75
10.05.2001	11.05.2001	3,50	5,50	15.05.2001	-	4,50
30.08.2001	31.08.2001	3,25	5,25	5.09.2001	-	4,25
17.09.2001	18.09.2001	2,75	4,75	19.09.2001	-	3,75
8.11.2001	9.11.2001	2,25	4,25	14.11.2001	-	3,25
5.12.2002	6.12.2002	1,75	3,75	11.12.2002	-	2,75
6.03.2003	7.03.2003	1,50	3,50	12.03.2003	-	2,50
5.06.2003	6.06.2003	1,00	3,00	9.06.2003	-	2,00
1.12.2005	6.12.2005	1,25	3,25	6.12.2005	-	2,25
2.03.2006	8.03.2006	1,50	3,50	8.03.2006	-	2,50
8.06.2006	15.06.2006	1,75	3,75	15.06.2006	-	2,75
3.08.2006	9.08.2006	2,00	4,00	9.08.2006	-	3,00
5.10.2006	11.10.2006	2,25	4,25	11.10.2006	-	3,25
7.12.2006	13.12.2006	2,50	4,50	13.12.2006	-	3,50
8.03.2007	14.03.2007	2,75	4,75	14.03.2007	-	3,75
6.06.2007	13.06.2007	3,00	5,00	13.06.2007	-	4,00
3.07.2008	9.07.2008	3,25	5,25	9.07.2008	-	4,25
8.10.2008	8.10.2008	2,75	4,75	-	-	-
8.10.2008	9.10.2008	3,25	4,25	15.10.2008	3,75	-
6.11.2008	12.11.2008	2,75	3,75	12.11.2008	3,25	-
4.12.2008	10.12.2008	2,00	3,00	10.12.2008	2,50	-
18.12.2008	21.01.2009	1,00	3,00	-	-	-
15.01.2009	21.01.2009	1,00	3,00	21.01.2009	2,00	-
5.03.2009	11.03.2009	0,50	2,50	11.03.2009	1,50	-
2.04.2009	8.04.2009	0,25	2,25	8.04.2009	1,25	-
7.05.2009	13.05.2009	0,25	1,75	13.05.2009	1,00	-
7.04.2011	13.04.2011	0,50	2,00	13.04.2011	1,25	-
7.07.2011	13.07.2011	0,75	2,25	13.07.2011	1,50	-
3.11.2011	9.11.2011	0,50	2,00	9.11.2011	1,25	-
8.12.2011	14.12.2011	0,25	1,75	14.12.2011	1,00	-
5.07.2012	11.07.2012	0,00	1,50	11.07.2012	0,75	-
2.05.2013	8.05.2013	0,00	1,00	8.05.2013	0,50	-
7.11.2013	13.11.2013	0,00	0,75	13.11.2013	0,25	-
5.06.2014	11.06.2014	-0,10	0,40	11.06.2014	0,15	-
4.09.2014	10.09.2014	-0,20	0,30	10.09.2014	0,05	-
3.12.2015	9.12.2015	-0,30	0,30	9.12.2015	0,05	-
9.03.2016	16.03.2016	-0,40	0,25	16.03.2016	0,00	-
12.09.2019	18.09.2019	-0,50	0,25	18.09.2019	0,00	-



**Operazioni di politica monetaria dell'Eurosistema effettuate dalla Banca d'Italia mediante asta***(milioni di euro per le quantità; valori percentuali su base annua per i tassi di interesse; dati giornalieri)*

Data di regolamento	Importo		Aste a tasso fisso	Aste a tasso variabile			Durata dell'operazione (in giorni)
	Richiesto	Aggiudicato		Tasso minimo di offerta	Tasso marginale	Tasso medio ponderato	
<b>Operazioni di rifinanziamento principali</b>							
1.12.2021	32	32	0,00	-	-	-	7
8.12.2021	36	36	0,00	-	-	-	7
15.12.2021	15	15	0,00	-	-	-	7
22.12.2021	11	11	0,00	-	-	-	7
29.12.2021	14	14	0,00	-	-	-	7
5.01.2022	15	15	0,00	-	-	-	7
12.01.2022	10	10	0,00	-	-	-	7
19.01.2022	10	10	0,00	-	-	-	7
26.01.2022	5	5	0,00	-	-	-	7
2.02.2022	5	5	0,00	-	-	-	7
<b>Operazioni di rifinanziamento a più lungo termine, con durata fino a 3 mesi</b>							
26.08.2021	-	-	0,00	-	-	-	91
30.09.2021	2	2	0,00	-	-	-	84
28.10.2021	10	10	0,00	-	-	-	91
25.11.2021	10	10	0,00	-	-	-	91
23.12.2021	7	7	0,00	-	-	-	98
27.01.2022	5	5	0,00	-	-	-	91
<b>Operazioni di rifinanziamento a più lungo termine, con durata oltre 3 mesi</b>							
24.06.2021	15.652	15.652	0,00	-	-	-	1.098
24.06.2021	320	320	-0,25	-	-	-	371
29.09.2021	41.682	41.682	0,00	-	-	-	1.092
30.09.2021	972	972	-0,25	-	-	-	364
16.12.2021	350	350	-0,25	-	-	-	406
22.12.2021	21.754	21.754	0,00	-	-	-	1.092
<b>Altre operazioni</b>							
23.12.2021	480	480	0,33	-	-	-	14
6.01.2022	-	-	0,00	-	-	-	7
13.01.2022	-	-	0,00	-	-	-	7
20.01.2022	-	-	0,00	-	-	-	7
27.01.2022	-	-	0,00	-	-	-	7
3.02.2022	-	-	0,00	-	-	-	7

**Statistiche sulla riserva obbligatoria - Passività delle istituzioni creditizie residenti in Italia***(consistenze di fine periodo in milioni di euro)*

Periodo	Totale delle passività soggette	Passività soggette a coefficiente di riserva positivo		Passività soggette a coefficiente di riserva dello 0%		
		Depositi (in conto corrente; con durata prestabilita fino a due anni; rimborsabili con preavviso fino a due anni)	Titoli obbligazionari fino a due anni	Depositi (con durata prestabilita oltre due anni; rimborsabili con preavviso oltre due anni)	Pronti contro termine	Titoli obbligazionari oltre i due anni
2018 .....	-	-	-	-	-	-
2019 .....	-	-	-	-	-	-
2020 - dic. ....	-	-	-	-	-	-
2021 - gen. ....	2.251.665	1.811.402	4.570	58.551	113.048	264.093
feb. ....	2.254.665	1.813.535	4.436	57.785	117.971	260.937
mar. ....	-	-	-	-	-	-
apr. ....	2.252.558	1.827.681	4.278	57.211	104.997	258.390
mag. ....	2.260.064	1.835.766	4.332	57.010	106.676	256.281
giu. ....	-	-	-	-	-	-
lug. ....	2.294.981	1.869.889	4.114	57.691	102.525	260.762
ago. ....	-	-	-	-	-	-
set. ....	2.287.004	1.853.053	4.082	57.518	110.162	262.189
ott. ....	2.320.875	1.886.300	4.134	58.074	111.453	260.913
nov. ....	-	-	-	-	-	-
dic. ....	2.344.836	1.917.906	4.785	58.752	105.661	257.732
2022 - gen. ....	(2.327.905)	(1.886.839)	(4.136)	(57.754)	(126.326)	(252.851)

**Tavola 3.6b**[Accesso ai dati:](#)[BMON0100](#)**Statistiche sulla riserva obbligatoria - Assolvimento dell'obbligo di riserva da parte delle istituzioni creditizie residenti in Italia***(consistenze medie nel periodo di mantenimento in milioni di euro; valori percentuali su base annua per il tasso di interesse)*

Periodo di mantenimento terminante il:		Riserve dovute	Conti correnti delle istituzioni creditizie	Riserve in eccesso	Inadempienze	Tasso di remunerazione della riserva obbligatoria
mese	giorno					
2018 .....	dic.	15.297	97.543	82.246	..	0,00
2019 .....	dic.	16.276	127.795	111.519	..	0,00
2020 - dic. ....	15	17.419	242.049	224.630	..	0,00
2021 - gen. ....	26	17.864	256.694	238.830	..	0,00
feb. ....	-	-	-	-	-	-
mar. ....	16	17.823	263.473	245.650	..	0,00
apr. ....	27	18.116	295.432	277.316	..	0,00
mag. ....	-	-	-	-	-	-
giu. ....	15	18.137	321.026	302.889	..	0,00
lug. ....	27	18.277	318.690	300.414	..	0,00
ago. ....	-	-	-	-	-	-
set. ....	14	18.359	329.717	311.358	..	0,00
ott. ....	-	-	-	-	-	-
nov. ....	2	18.698	327.017	308.319	..	0,00
dic. ....	21	18.530	329.833	311.303	..	0,00
2022 - gen. ....	-	-	-	-	-	-

**Bilancio delle "altre IFM" residenti in Italia: attività***(consistenze di fine periodo in milioni di euro)*

Periodo	Cassa	Prestiti						Resto del mondo
		Residenti in Italia			Residenti in altri paesi dell'area dell'euro			
		IFM	Amministrazioni pubbliche	Altri residenti	IFM	Amministrazioni pubbliche	Altri residenti	
2020 .....	11.454	571.211	256.770	1.507.546	116.245	245	24.127	102.897
2021 - gen. ....	9.532	582.804	260.960	1.505.808	109.627	115	23.346	99.895
feb. ....	9.429	595.359	263.650	1.499.547	105.565	113	22.850	95.675
mar. ....	9.293	646.944	262.130	1.504.813	110.533	111	23.929	99.359
apr. ....	9.051	677.381	265.489	1.492.018	112.039	107	23.571	98.247
mag. ....	9.498	677.831	267.295	1.491.786	117.313	121	23.332	97.218
giu. ....	9.387	681.297	269.069	1.497.224	119.698	130	23.587	100.770
lug. ....	9.488	700.107	267.094	1.494.243	120.244	124	23.612	104.475
ago. ....	9.676	700.872	267.348	1.481.532	122.205	110	22.931	103.205
set. ....	9.562	691.474	261.437	1.493.688	121.351	132	23.731	104.268
ott. ....	9.582	716.463	249.833	1.493.808	127.795	127	23.909	104.412
nov. ....	9.642	716.311	252.218	1.502.629	125.221	149	22.911	104.922
dic. ....	10.797	689.432	260.725	1.503.566	124.326	157	22.293	106.212
2022 - gen. ....	(9.660)	(704.281)	(264.525)	(1.504.070)	(125.128)	(92)	(21.831)	(106.646)

Periodo	Titoli diversi da azioni						Resto del mondo
	Residenti in Italia			Residenti in altri paesi dell'area dell'euro			
	IFM	Amministrazioni pubbliche	Altri residenti	IFM	Amministrazioni pubbliche	Altri residenti	
2020 .....	49.247	419.260	150.977	20.828	68.065	11.986	41.522
2021 - gen. ....	48.415	427.488	147.822	21.522	65.890	12.790	42.304
feb. ....	47.809	435.835	146.042	21.589	67.060	12.743	42.871
mar. ....	47.991	426.890	145.742	21.807	69.929	13.254	46.322
apr. ....	47.688	427.405	150.072	21.363	67.637	13.392	46.068
mag. ....	48.628	430.795	147.351	21.439	69.493	13.988	47.097
giu. ....	49.665	422.849	143.921	23.323	72.094	14.475	49.911
lug. ....	49.973	427.895	143.332	23.419	71.008	14.404	48.956
ago. ....	51.105	429.495	142.842	22.707	69.944	14.438	48.831
set. ....	50.803	423.480	142.269	22.961	69.760	15.176	49.252
ott. ....	50.364	422.493	140.773	22.702	68.213	15.455	52.296
nov. ....	50.502	418.896	141.134	23.132	74.645	15.958	58.302
dic. ....	52.048	410.349	150.422	23.866	71.971	15.809	59.293
2022 - gen. ....	(51.484)	(419.622)	(147.498)	(24.162)	(76.740)	(16.012)	(60.357)

Periodo	Azioni e partecipazioni				Resto del mondo	Immobilizzazioni	Altre attività	Totale attività
	Residenti in Italia		Residenti in altri paesi dell'area dell'euro					
	IFM	Altri settori	IFM	Altri settori				
2020 .....	25.537	77.953	40.460	15.081	15.588	76.605	243.760	3.847.365
2021 - gen. ....	26.057	78.504	40.290	15.158	15.941	75.595	247.488	3.857.350
feb. ....	26.077	79.147	40.252	15.124	15.768	75.493	238.658	3.856.656
mar. ....	26.041	80.159	40.239	15.395	16.014	73.581	231.029	3.911.505
apr. ....	23.427	81.507	40.227	15.278	16.367	73.717	221.146	3.923.196
mag. ....	23.581	80.799	40.278	15.603	16.574	73.719	222.400	3.936.139
giu. ....	23.591	80.448	40.319	15.261	16.856	73.845	222.424	3.950.145
lug. ....	23.587	80.166	40.304	15.276	17.162	74.195	226.693	3.975.757
ago. ....	23.604	80.048	40.309	15.497	17.194	74.288	224.049	3.962.228
set. ....	23.823	80.027	40.370	15.554	17.914	73.901	224.755	3.955.689
ott. ....	23.872	80.555	40.312	15.518	17.825	73.957	230.236	3.980.498
nov. ....	23.381	80.819	38.206	15.419	17.758	74.120	238.053	4.004.325
dic. ....	23.157	79.625	38.161	15.418	17.537	73.931	233.980	3.983.076
2022 - gen. ....	(22.844)	(78.718)	(38.217)	(15.610)	(17.479)	(74.189)	(239.452)	(4.018.616)

## Bilancio delle “altre IFM” residenti in Italia: passività

(consistenze di fine periodo in milioni di euro)

Periodo	Depositi						Resto del mondo
	Residenti in Italia			Residenti in altri paesi dell'area dell'euro			
	IFM	Amministrazione centrale	Altre Amministrazioni pubbliche - altri residenti	IFM	Amministrazioni centrali	Altre Amministrazioni pubbliche - altri residenti	
2020 .....	651.073	28.651	1.956.089	191.954	200	28.015	84.121
2021 - gen. ....	647.264	29.280	1.975.839	198.114	169	30.632	77.582
feb. ....	659.513	28.896	1.984.459	192.883	169	29.935	74.838
mar. ....	743.542	27.539	1.960.553	175.227	170	30.054	72.919
apr. ....	729.193	29.455	1.988.214	191.527	23	31.349	69.866
mag. ....	726.934	30.296	1.995.951	199.148	25	30.512	70.115
giu. ....	754.406	31.676	1.987.870	179.097	22	28.781	70.826
lug. ....	751.859	34.819	2.017.725	194.840	21	29.613	70.916
ago. ....	751.247	28.989	2.005.531	197.231	24	27.622	73.653
set. ....	737.485	23.783	2.016.310	189.194	23	28.212	74.974
ott. ....	747.232	20.790	2.050.789	195.179	22	29.281	75.535
nov. ....	740.902	19.952	2.030.770	197.725	28	29.238	77.430
dic. ....	741.389	24.417	2.076.811	178.888	25	30.630	76.319
2022 - gen. ....	(744.835)	(28.220)	(2.064.345)	(202.321)	(19)	(29.973)	(75.337)

Periodo	Obbligazioni	Capitale e riserve	Altre passività	Totale passività
2020 .....	267.810	347.895	291.558	3.847.365
2021 - gen. ....	263.972	348.271	286.227	3.857.350
feb. ....	262.707	351.111	272.143	3.856.656
mar. ....	263.362	353.678	284.460	3.911.505
apr. ....	260.021	348.906	274.642	3.923.197
mag. ....	258.200	346.614	278.342	3.936.139
giu. ....	260.122	348.787	288.559	3.950.145
lug. ....	262.429	348.789	264.744	3.975.756
ago. ....	263.096	350.052	264.783	3.962.228
set. ....	263.610	349.586	272.512	3.955.689
ott. ....	262.544	348.384	250.741	3.980.497
nov. ....	260.482	347.593	300.204	4.004.325
dic. ....	260.972	340.392	253.233	3.983.076
2022 - gen. ....	(255.377)	(340.573)	(277.616)	(4.018.615)

Tutti i fascicoli della collana Statistiche sono disponibili sul sito internet della Banca d'Italia:

<http://www.bancaditalia.it/pubblicazioni>

Eventuali chiarimenti sui dati contenuti in questa pubblicazione possono essere richiesti

via e-mail all'indirizzo: [statistiche@bancaditalia.it](mailto:statistiche@bancaditalia.it)

Pubblicazione non soggetta a registrazione ai sensi dell'art. 3 bis della L. 103/2012