

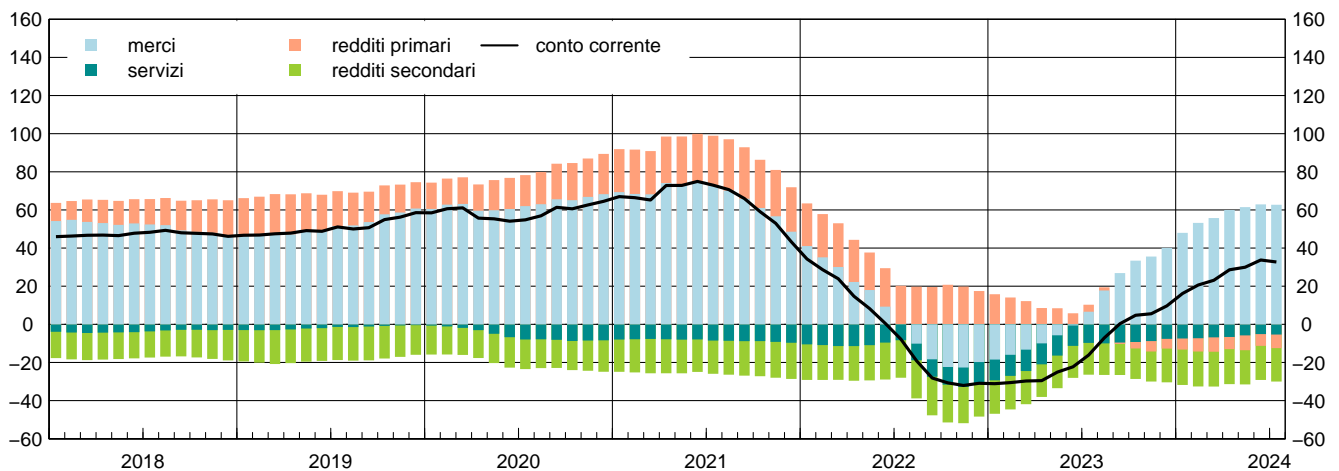
Bilancia dei pagamenti e posizione patrimoniale sull'estero

19 settembre 2024

Per informazioni: statistiche@bancaditalia.it
www.bancaditalia.it/statistiche/index.html

Conto corrente: saldi cumulati sui 12 mesi
(miliardi di euro)

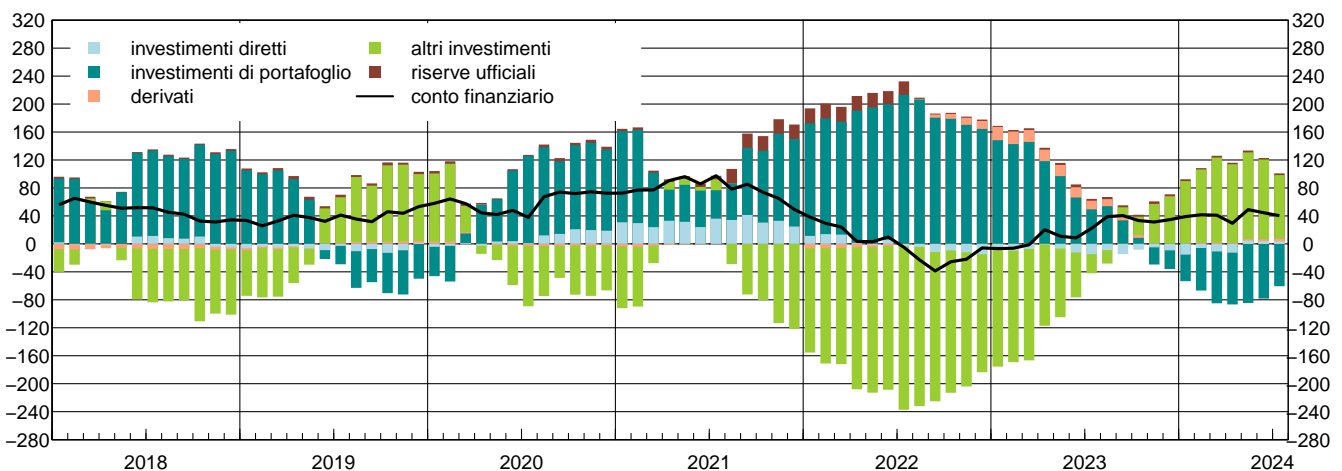
Figura 1



Nei dodici mesi terminanti in luglio 2024 il conto corrente ha registrato un surplus di 32,7 miliardi di euro (1,5 per cento del PIL), a fronte di un deficit pari a -16,1 miliardi nei dodici mesi precedenti. Il forte miglioramento del saldo delle merci (62,7 miliardi, da 6,6) e quello, più contenuto, dei servizi (-5,4 miliardi, da -9,7) hanno più che compensato il passaggio in deficit del saldo dei redditi primari (-7,1 miliardi, da 3,7) e il lieve peggioramento del disavanzo dei redditi secondari (-17,5 miliardi, da -16,7).

Conto finanziario: saldi cumulati sui 12 mesi
(miliardi di euro)

Figura 2

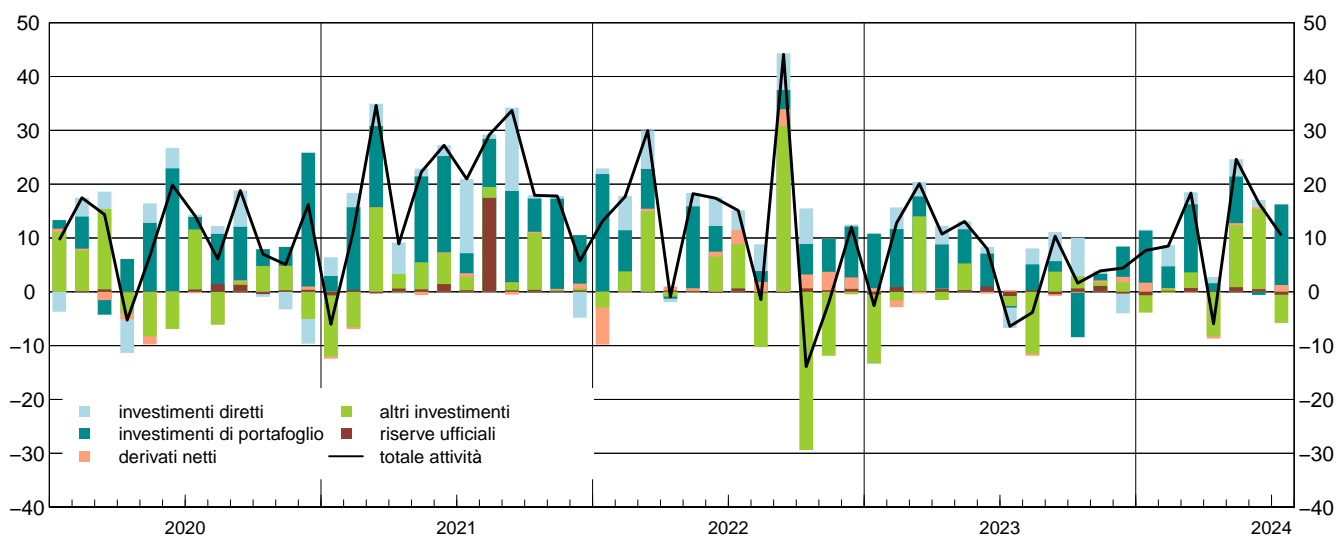


Nei dodici mesi terminanti in luglio 2024 il conto finanziario ha registrato acquisizioni di attività nette sull'estero per 40,3 miliardi (da investimenti netti per 22,3 miliardi nello stesso periodo dell'anno precedente). I saldi positivi degli "altri investimenti" (91,1 miliardi), degli investimenti diretti (3,8 miliardi), dei derivati (3,5 miliardi) e delle riserve ufficiali (2,4 miliardi) sono stati solo in parte controbilanciati dal saldo negativo degli investimenti di portafoglio (-60,6 miliardi).

Periodo di riferimento: luglio 2024

Attività del conto finanziario
(flussi mensili; miliardi di euro)

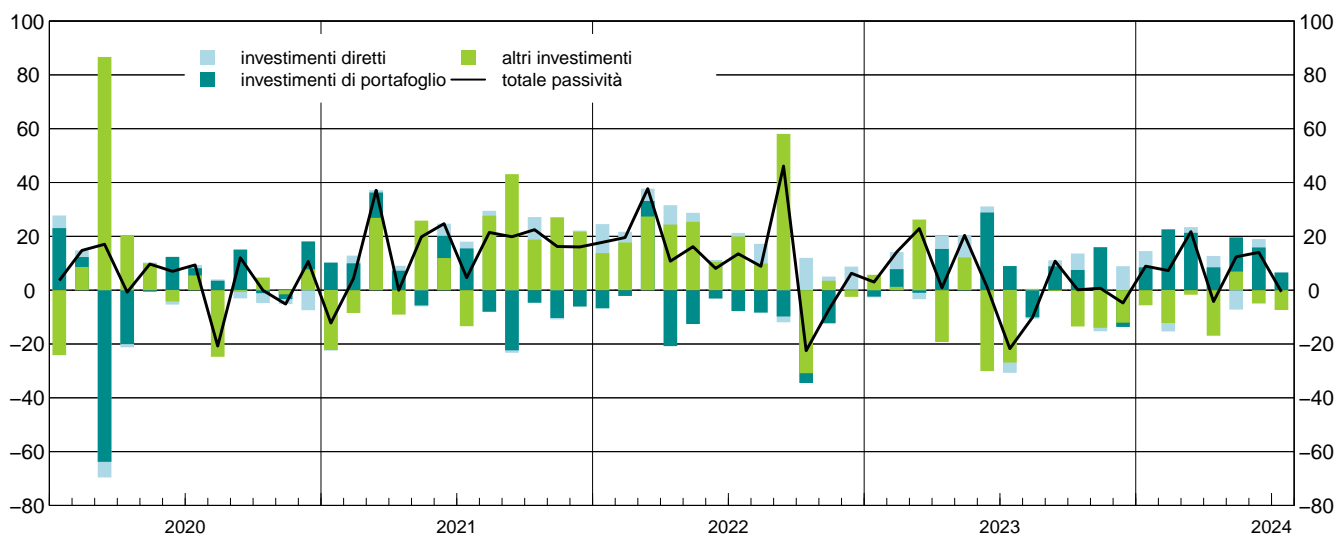
Figura 3



In luglio 2024 le attività sull'estero dei residenti in Italia sono aumentate di 10,5 miliardi. Gli investimenti in titoli di portafoglio esteri (15,0 miliardi, soprattutto titoli di debito a medio-lungo termine) e nei derivati (1,3 miliardi) sono stati solo parzialmente compensati dai disinvestimenti per "altri investimenti" (-5,2 miliardi) e riserve ufficiali (-0,5 miliardi), mentre gli investimenti diretti all'estero sono stati trascurabili.

Passività del conto finanziario
(flussi mensili; miliardi di euro)

Figura 4



In luglio 2024 le passività sull'estero sono marginalmente diminuite (-0,6 miliardi). La riduzione delle passività in "altri investimenti" (-7,4 miliardi, su cui ha influito il miglioramento del saldo su TARGET) è stata quasi del tutto controbilanciata da modesti investimenti diretti in Italia (0,3 miliardi) e, soprattutto, da acquisti netti di titoli di portafoglio da parte dei non residenti per 6,5 miliardi, di cui 3,0 in titoli pubblici.

Bilancia dei pagamenti e posizione patrimoniale sull'estero

Avviso

In occasione della pubblicazione – prevista per il 30 settembre p.v. – nella Base Dati Statistica (BDS) delle statistiche aggiornate di bilancia dei pagamenti e posizione patrimoniale sull'estero dell'Italia, saranno diffusi i nuovi dati ricostruiti nell'ambito della revisione quinquennale generale (“benchmark”) dei conti nazionali e della bilancia dei pagamenti (cfr. <https://www.istat.it/comunicato-stampa/la-revisione-generale-dei-conti-nazionali-2024-anni-1995-2023/> e <https://www.istat.it/comunicato-stampa/conferenza-stampa-sulla-revisione-delle-stime-di-contabilita-nazionale/>). Le modifiche riflettono diverse innovazioni e affinamenti sia delle fonti sia delle metodologie di compilazione; tutte le revisioni metodologiche che influenzano anche il dominio della contabilità nazionale sono state concordate tra Banca d'Italia e Istat nel corso delle attività congiunte di preparazione al “benchmark” del 2024. Le revisioni saranno illustrate in una nota metodologica che sarà pubblicata il 30 settembre p.v. al seguente indirizzo: <https://www.bancaditalia.it/statistiche/tematiche/rapporti-estero/bilancia-pagamenti/index.html>.

Avvertenze

- I. Le elaborazioni, salvo diversa indicazione, sono eseguite dalla Banca d'Italia.
- II. Segni convenzionali:
 - il fenomeno non esiste;
 - il fenomeno esiste ma i dati non si conoscono;
 - .. i dati non raggiungono la cifra significativa dell'ordine minimo considerato.I dati riportati fra parentesi sono provvisori, quelli fra parentesi in corsivo sono stimati.
- III. Le tavole sono contrassegnate, oltre che da un numero progressivo, da un codice alfanumerico che individua in modo univoco il contenuto della tavola nell'archivio elettronico in cui sono memorizzate le informazioni destinate alla diffusione esterna. Analogo codice identifica le diverse grandezze riportate in ciascuna tavola.

Bilancia dei pagamenti e posizione patrimoniale sull'estero

Indice

Avviso
Avvertenze

Tabella A	- Bilancia dei pagamenti	Accesso ai dati in BDS
Tavola 1a	- Bilancia dei pagamenti: saldi	TBP60230
Tavola 1b	- Bilancia dei pagamenti: crediti e debiti	TBP60050
Tavola 2a	- Conto corrente: saldi	TBP60300
Tavola 2b	- Conto corrente: crediti	TBP60310
Tavola 2c	- Conto corrente: debiti	TBP60320
Tavola 3	- Viaggi internazionali per motivo: crediti, debiti e saldi	TBP60400
Tavola 4	- Conto finanziario	TBP60085
Tavola 5	- Investimenti di portafoglio (*)	TBP60160 TBP60170
Tavola 6	- Variazione delle riserve ufficiali	TBP60100
Tavola 7	- Variazioni del saldo TARGET e relazione con le altre voci di bilancia dei pagamenti	TBP60200
Tavola 8a	- Posizione patrimoniale sull'estero: posizioni nette (*)	TIIP0200
Tavola 8b	- Posizione patrimoniale sull'estero: attività (*)	TIIP0300
Tavola 8c	- Posizione patrimoniale sull'estero: passività (*)	TIIP0400
Tavola 9	- Dettaglio delle passività non azionarie sull'estero (debito estero)	TED60500
Tavola 10	- Indicatori di competitività di prezzo basati sui prezzi alla produzione di manufatti	TICOM250

Note alle tavole

Tavole consultabili esclusivamente nella BDS

Conto corrente destagionalizzato	TBP60090
Servizi: saldi	TBP60125
Servizi: crediti	TBP60124
Servizi: debiti	TBP60123
Trasporti: saldi	TBP60600
Trasporti: crediti	TBP60610
Trasporti: debiti	TBP60620
Redditi primari: saldi	TBP60250
Redditi primari: crediti	TBP60240
Redditi primari: debiti	TBP60260
Altri redditi primari, redditi secondari e conto capitale: saldi	TBP60060
Altri redditi primari, redditi secondari e conto capitale: crediti	TBP60070
Altri redditi primari, redditi secondari e conto capitale: debiti	TBP60080
Derivati (netto)	TBP60280
Altri investimenti: attività	TBP60180
Altri investimenti: passività	TBP60270
Posizione patrimoniale sull'estero: rapporti al PIL	TIIP0500
Posizione patrimoniale sull'estero: riserve ufficiali	TRUF0450
Quotazioni dell'euro rispetto alle principali valute estere	TBEXR230

Una breve descrizione della metodologia, delle principali fonti statistiche e delle recenti revisioni metodologiche relative alle serie comprese in questo fascicolo è disponibile nella [Nota metodologica](#) (versione del 19 novembre 2019).

Per una descrizione più dettagliata della metodologia e delle principali fonti statistiche utilizzate per la produzione delle statistiche sulla bilancia dei pagamenti e la posizione patrimoniale sull'estero dell'Italia, si consulti il [Manuale della bilancia dei pagamenti e della posizione patrimoniale sull'estero dell'Italia](#).

(*) Tavole per le quali nella BDS è presente un maggior dettaglio.

Bilancia dei pagamenti e posizione patrimoniale sull'estero

Tabella A

Bilancia dei pagamenti

(milioni di euro)

	Luglio 2023			Luglio 2024		
	Crediti	Debiti	Saldo	Crediti	Debiti	Saldo
Conto corrente	77.910	71.503	6.407	(80.470)	(75.099)	(5.371)
Merci	51.242	44.815	6.426	(53.081)	(46.853)	(6.228)
Servizi	15.070	12.964	2.106	(14.974)	(13.091)	(1.882)
Redditi primari.....	9.819	10.258	-439	(10.436)	(11.846)	(-1.409)
Redditi secondari.....	1.778	3.466	-1.687	(1.979)	(3.309)	(-1.330)
Conto capitale	745	584	161	(303)	(586)	(-283)
	Attività	Passività	Saldo	Attività	Passività	Saldo
Conto finanziario (*)	-6.421	-21.738	15.318	(10.474)	(-590)	(11.063)
Investimenti diretti.....	-3.799	-3.823	25	(41)	(267)	(-226)
Investimenti di portafoglio.....	-282	8.970	-9.252	(14.956)	(6.513)	(8.442)
Derivati (**)	311	-	311	(1.260)	-	(1.260)
Altri investimenti.....	-1.861	-26.885	25.024	(-5.248)	(-7.370)	(2.122)
Riserve ufficiali.....	-789	-	-789	(-535)	-	(-535)
Errori e omissioni	-	-	8.750	-	-	(5.975)
	Cumulato ultimi 12 mesi Luglio 2023			Cumulato ultimi 12 mesi Luglio 2024		
	Crediti	Debiti	Saldo	Crediti	Debiti	Saldo
Conto corrente	864.658	880.776	-16.119	(884.438)	(851.734)	(32.704)
Merci	602.059	595.447	6.612	(597.877)	(535.166)	(62.711)
Servizi	130.222	139.959	-9.737	(140.237)	(145.589)	(-5.352)
Redditi primari.....	108.291	104.614	3.677	(122.720)	(129.853)	(-7.134)
Redditi secondari.....	24.086	40.756	-16.670	(23.605)	(41.127)	(-17.522)
Conto capitale	19.485	8.300	11.185	(16.866)	(7.218)	(9.648)
	Attività	Passività	Saldo	Attività	Passività	Saldo
Conto finanziario (*)	94.447	72.146	22.301	(96.603)	(56.336)	(40.268)
Investimenti diretti.....	27.782	42.523	-14.741	(24.577)	(20.821)	(3.756)
Investimenti di portafoglio.....	71.781	22.373	49.408	(56.099)	(116.683)	(-60.584)
Derivati (**)	12.317	-	12.317	(3.511)	-	(3.511)
Altri investimenti.....	-20.050	7.250	-27.300	(9.967)	(-81.169)	(91.135)
Riserve ufficiali.....	2.617	-	2.617	(2.450)	-	(2.450)
Errori e omissioni	-	-	27.235	-	-	(-2.084)

(*) Le attività si riferiscono ai capitali italiani, le passività ai capitali esteri.

(**) I flussi in strumenti derivati sono calcolati solo come saldo, ma, per convenzione, sono riportati tra le attività.

Note sui dati: dati aggiornati al 18 settembre 2024.

Bilancia dei pagamenti e posizione patrimoniale sull'estero

Tavola 1a

Accesso ai dati:

[TBP60230](#)

Bilancia dei pagamenti: saldi

(milioni di euro)

Periodo	Conto corrente	Conto capitale	Totale conto corrente e conto capitale	Conto finanziario		Errori e omissioni
					di cui: riserve ufficiali	
2021	43.258	2.273	45.530	49.212	20.681	3.681
2022	-30.919	9.761	-21.158	-5.817	1.972	15.341
2023	9.680	15.957	25.638	34.692	2.741	9.055
2022 - II trim.....	-8.267	2.032	-6.235	-335	236	5.901
III "	-12.263	2.263	-10.000	-10.749	270	-749
IV "	-195	4.563	4.368	19.591	1.480	15.223
2023 - I trim.....	-8.991	2.750	-6.242	-9.756	494	-3.514
II "	-835	1.815	980	9.481	1.804	8.501
III "	10.329	3.551	13.880	21.153	-930	7.273
IV "	9.177	7.842	17.019	13.814	1.372	-3.205
2024 - I trim.....	4.441	-481	3.960	-3.422	243	-7.382
II "	(9.791)	(-819)	(8.972)	(12.977)	(1.510)	(4.005)
2022 - lug.....	241	367	608	1.584	642	976
ago.....	-7.043	270	-6.773	-10.335	-178	-3.562
set.....	-5.460	1.625	-3.835	-1.998	-195	1.837
ott.....	-450	-330	-781	8.590	642	9.371
nov.....	-255	-354	-609	5.252	294	5.861
dic.....	510	5.248	5.758	5.749	544	-8
2023 - gen.....	-7.327	-54	-7.381	-5.597	-484	1.784
feb.....	-945	-62	-1.007	-1.365	875	-358
mar.....	-720	2.866	2.146	-2.794	104	-4.940
apr.....	-3.083	-407	-3.490	9.846	495	13.336
mag.....	999	-435	565	-7.305	327	-7.870
giu.....	1.248	2.657	3.905	6.940	982	3.035
lug.....	6.407	161	6.568	15.318	-789	8.750
ago.....	1.950	144	2.094	6.286	301	4.192
set.....	1.973	3.246	5.219	-451	-441	-5.669
ott.....	3.995	600	4.595	1.478	627	-3.117
nov.....	538	471	1.009	3.175	1.082	2.166
dic.....	4.645	6.770	11.415	9.162	-337	-2.254
2024 - gen.....	-830	-122	-953	-1.230	-639	-277
feb.....	3.490	-137	3.353	1.198	178	-2.156
mar.....	1.782	-222	1.560	-3.390	704	-4.950
apr.....	(2.410)	(-290)	(2.121)	(-1.730)	(153)	(-3.850)
mag.....	(2.346)	(-307)	(2.039)	(12.227)	(859)	(10.188)
giu.....	(5.035)	(-222)	(4.812)	(2.479)	(498)	(-2.333)
lug.....	(5.371)	(-283)	(5.088)	(11.063)	(-535)	(5.975)

Bilancia dei pagamenti e posizione patrimoniale sull'estero

Tavola 1b

[Accesso ai dati:](#)

[TBP60050](#)

Bilancia dei pagamenti: crediti e debiti

(milioni di euro)

Periodo	Crediti			Debiti		
	Conto corrente	Conto capitale	Totale conto corrente e conto capitale	Conto corrente	Conto capitale	Totale conto corrente e conto capitale
2021	686.649	11.507	698.156	643.391	9.235	652.626
2022	838.212	17.549	855.761	869.131	7.788	876.919
2023	872.729	24.343	897.072	863.049	8.386	871.434
2022 - II trim.....	215.066	3.219	218.285	223.333	1.187	224.520
III "	213.712	3.359	217.071	225.975	1.096	227.071
IV "	221.513	7.674	229.187	221.709	3.110	224.819
2023 - I trim.....	206.338	4.265	210.603	215.329	1.515	216.844
II "	223.707	4.184	227.891	224.543	2.369	226.911
III "	216.927	5.266	222.193	206.598	1.715	208.313
IV "	225.757	10.628	236.385	216.579	2.786	219.366
2024 - I trim.....	209.794	659	210.454	205.353	1.141	206.493
II "	(229.400)	(755)	(230.154)	(219.608)	(1.574)	(221.182)
2022 - lug.....	78.523	742	79.265	78.282	375	78.657
ago.....	61.455	598	62.054	68.498	328	68.826
set.....	73.734	2.019	75.753	79.194	393	79.588
ott.....	74.480	663	75.143	74.930	993	75.923
nov.....	75.088	642	75.731	75.343	997	76.340
dic.....	71.946	6.368	78.314	71.436	1.120	72.556
2023 - gen.....	63.233	408	63.641	70.559	462	71.021
feb.....	67.263	442	67.705	68.207	505	68.712
mar.....	75.843	3.415	79.257	76.562	548	77.111
apr.....	67.203	328	67.532	70.286	735	71.021
mag.....	78.768	357	79.125	77.768	792	78.560
giu.....	77.736	3.499	81.235	76.488	842	77.330
lug.....	77.910	745	78.655	71.503	584	72.087
ago.....	65.327	657	65.983	63.377	513	63.890
set.....	73.690	3.864	77.554	71.718	618	72.336
ott.....	79.233	1.578	80.811	75.238	977	76.216
nov.....	75.868	1.422	77.290	75.330	951	76.281
dic.....	70.656	7.629	78.284	66.011	858	66.869
2024 - gen.....	65.995	215	66.211	66.826	338	67.163
feb.....	70.819	239	71.058	67.329	376	67.704
mar.....	72.980	205	73.185	71.198	427	71.626
apr.....	(73.184)	(192)	(73.376)	(70.774)	(482)	(71.255)
mag.....	(79.997)	(223)	(80.220)	(77.651)	(530)	(78.180)
giu.....	(76.219)	(340)	(76.559)	(71.184)	(563)	(71.747)
lug.....	(80.470)	(303)	(80.773)	(75.099)	(586)	(75.685)

Bilancia dei pagamenti e posizione patrimoniale sull'estero

Tavola 2a

[Accesso ai dati:](#)

[TBP60300](#)

Conto corrente: saldi

(milioni di euro)

Periodo	Merci	Servizi			Redditi primari	Redditi secondari
			di cui: trasporti	di cui: viaggi		
2021	48.586	-9.661	-12.232	8.621	23.312	-18.978
2022	-19.770	-11.143	-17.413	18.225	17.470	-17.476
2023	40.096	-7.615	-14.844	20.102	-5.109	-17.691
2022 - II trim.....	-1.962	-1.719	-4.875	6.109	213	-4.800
III "	-15.264	2.030	-4.723	9.009	6.595	-5.625
IV "	2.995	-5.579	-3.804	2.187	3.647	-1.259
2023 - I trim.....	950	-5.944	-3.846	790	1.726	-5.723
II "	10.723	-1.214	-3.862	6.652	-6.172	-4.173
III "	12.208	3.186	-3.710	9.730	54	-5.119
IV "	16.214	-3.643	-3.426	2.930	-718	-2.676
2024 - I trim.....	16.601	-5.156	-3.831	1.135	-717	-6.287
II "	(17.886)	(486)	(-3.547)	(7.411)	(-4.783)	(-3.798)
2022 - lug.....	-780	1.137	-1.640	3.483	1.681	-1.797
ago.....	-8.298	801	-1.520	2.994	2.400	-1.946
set.....	-6.185	93	-1.563	2.531	2.514	-1.882
ott.....	-946	-1.083	-1.243	1.930	2.661	-1.082
nov.....	2.389	-2.450	-1.361	230	728	-922
dic.....	1.552	-2.046	-1.200	27	258	746
2023 - gen.....	-4.233	-1.499	-1.179	132	-115	-1.478
feb.....	1.982	-1.978	-1.232	234	1.021	-1.969
mar.....	3.202	-2.467	-1.435	424	820	-2.275
apr.....	1.399	-1.045	-1.385	1.438	-2.165	-1.271
mag.....	5.313	-634	-1.250	2.246	-2.419	-1.261
giu.....	4.011	466	-1.228	2.968	-1.588	-1.641
lug.....	6.426	2.106	-1.182	4.237	-439	-1.687
ago.....	2.840	550	-1.336	2.712	388	-1.828
set.....	2.942	530	-1.192	2.781	105	-1.604
ott.....	5.576	-795	-1.235	1.976	10	-796
nov.....	4.541	-1.967	-1.184	284	-1.349	-686
dic.....	6.098	-881	-1.007	670	622	-1.194
2024 - gen.....	3.652	-1.311	-1.288	276	-827	-2.344
feb.....	7.203	-1.843	-1.275	269	-130	-1.740
mar.....	5.746	-2.002	-1.268	591	240	-2.203
apr.....	(5.623)	(-846)	(-1.308)	(1.422)	(-991)	(-1.376)
mag.....	(6.814)	(193)	(-1.194)	(2.794)	(-3.819)	(-841)
giu.....	(5.449)	(1.139)	(-1.045)	(3.195)	(27)	(-1.580)
lug.....	(6.228)	(1.882)	(-1.047)	(3.993)	(-1.409)	(-1.330)

Bilancia dei pagamenti e posizione patrimoniale sull'estero
Tavola 2b

Accesso ai dati:

[TBP60310](#)
Conto corrente: crediti

(milioni di euro)

Periodo	Merci	Servizi		Redditi primari	Redditi secondari	
		di cui: trasporti	di cui: viaggi			
2021	497.221	87.891	10.413	21.266	80.643	20.893
2022	594.490	121.736	14.524	44.254	99.249	22.737
2023	597.068	135.593	14.428	51.688	116.681	23.386
2022 - II trim.....	153.985	30.781	3.769	12.102	24.820	5.480
III "	145.429	38.046	4.033	18.650	25.550	4.687
IV "	156.538	30.583	3.650	8.475	26.046	8.347
2023 - I trim.....	149.838	26.219	3.216	6.962	25.606	4.675
II "	153.385	34.177	3.767	13.978	29.802	6.343
III "	141.423	41.015	3.907	20.524	29.586	4.903
IV "	152.423	34.182	3.537	10.223	31.688	7.464
2024 - I trim.....	148.132	28.514	3.503	8.190	28.631	4.518
II "	(154.060)	(36.623)	(3.661)	(15.367)	(32.199)	(6.518)
2022 - lug.....	54.373	13.874	1.393	6.594	8.532	1.745
ago.....	39.139	12.467	1.272	6.679	8.561	1.289
set.....	51.917	11.706	1.368	5.377	8.457	1.654
ott.....	52.310	11.142	1.309	4.164	9.150	1.879
nov.....	54.851	9.242	1.209	2.319	8.981	2.014
dic.....	49.378	10.200	1.132	1.992	7.915	4.453
2023 - gen.....	44.535	8.743	1.025	2.232	8.410	1.544
feb.....	49.333	8.276	1.030	2.068	8.275	1.380
mar.....	55.970	9.200	1.161	2.662	8.921	1.752
apr.....	45.722	10.414	1.167	3.832	9.186	1.880
mag.....	54.662	11.104	1.284	4.473	10.760	2.242
giu.....	53.000	12.659	1.316	5.673	9.856	2.221
lug.....	51.242	15.070	1.343	7.411	9.819	1.778
ago.....	40.575	13.463	1.268	7.298	9.979	1.309
set.....	49.606	12.482	1.295	5.816	9.787	1.816
ott.....	54.058	12.308	1.328	4.698	10.524	2.343
nov.....	52.716	10.137	1.183	2.624	10.574	2.441
dic.....	45.649	11.736	1.026	2.902	10.590	2.680
2024 - gen.....	45.232	9.671	1.174	2.746	9.497	1.596
feb.....	51.044	9.008	1.133	2.439	9.364	1.402
mar.....	51.856	9.835	1.196	3.004	9.769	1.520
apr.....	(50.617)	(10.953)	(1.181)	(4.015)	(9.862)	(1.752)
mag.....	(53.685)	(12.234)	(1.242)	(5.230)	(11.524)	(2.554)
giu.....	(49.758)	(13.436)	(1.238)	(6.121)	(10.813)	(2.212)
lug.....	(53.081)	(14.974)	(1.377)	(7.198)	(10.436)	(1.979)

Bilancia dei pagamenti e posizione patrimoniale sull'estero
Tavola 2c

Accesso ai dati:

[TBP60320](#)
Conto corrente: debiti

(milioni di euro)

Periodo	Merci	Servizi		Redditi primari	Redditi secondari		
		di cui: trasporti	di cui: viaggi			di cui: rimesse lavoratori	
2021	448.635	97.553	22.644	12.645	57.332	39.871	7.739
2022	614.260	132.879	31.937	26.029	81.778	40.213	8.212
2023	556.973	143.208	29.272	31.585	121.790	41.077	8.178
2022 - II trim.....	155.947	32.499	8.644	5.993	24.607	10.280	2.032
III "	160.693	36.016	8.756	9.642	18.954	10.312	2.136
IV "	153.543	36.162	7.453	6.288	22.399	9.605	2.149
2023 - I trim.....	148.888	32.163	7.062	6.172	23.880	10.398	1.956
II "	142.661	35.391	7.629	7.326	35.974	10.516	2.005
III "	129.215	37.829	7.617	10.795	29.531	10.022	2.120
IV "	136.208	37.825	6.963	7.293	32.405	10.140	2.096
2024 - I trim.....	131.531	33.670	7.333	7.054	29.348	10.805	1.955
II "	(136.174)	(36.137)	(7.208)	(7.956)	(36.981)	(10.316)	(2.018)
2022 - lug.....	55.154	12.737	3.033	3.110	6.851	3.541	715
ago.....	47.437	11.666	2.791	3.685	6.160	3.234	725
set.....	58.102	11.613	2.931	2.846	5.943	3.536	697
ott.....	53.255	12.225	2.552	2.234	6.489	2.961	730
nov.....	52.462	11.691	2.570	2.088	8.254	2.937	670
dic.....	47.826	12.246	2.331	1.966	7.656	3.707	749
2023 - gen.....	48.769	10.243	2.204	2.100	8.525	3.022	658
feb.....	47.351	10.254	2.262	1.834	7.254	3.349	629
mar.....	52.768	11.667	2.596	2.238	8.100	4.027	669
apr.....	44.323	11.460	2.552	2.395	11.352	3.152	626
mag.....	49.349	11.738	2.533	2.227	13.178	3.503	686
giu.....	48.989	12.193	2.544	2.705	11.444	3.862	693
lug.....	44.815	12.964	2.525	3.173	10.258	3.466	710
ago.....	37.736	12.913	2.604	4.586	9.591	3.137	719
set.....	46.664	11.952	2.488	3.035	9.682	3.420	692
ott.....	48.482	13.103	2.564	2.722	10.515	3.139	713
nov.....	48.175	12.105	2.367	2.340	11.923	3.128	653
dic.....	39.552	12.617	2.033	2.231	9.968	3.874	731
2024 - gen.....	41.580	10.982	2.461	2.471	10.324	3.940	658
feb.....	43.841	10.851	2.409	2.170	9.494	3.143	628
mar.....	46.110	11.836	2.464	2.413	9.530	3.722	669
apr.....	(44.995)	(11.799)	(2.489)	(2.593)	(10.853)	(3.128)	(676)
mag.....	(46.871)	(12.041)	(2.436)	(2.436)	(15.343)	(3.395)	(668)
giu.....	(44.308)	(12.297)	(2.283)	(2.926)	(10.786)	(3.792)	(674)
lug.....	(46.853)	(13.091)	(2.424)	(3.205)	(11.846)	(3.309)	(668)

Viaggi internazionali per motivo: crediti, debiti e saldi

(milioni di euro)

Periodo	Crediti			Debiti			Saldi		
	Lavoro	Motivi personali		Lavoro	Motivi personali		Lavoro	Motivi personali	
		<i>di cui:</i> motivi diversi da cure e studio			<i>di cui:</i> motivi diversi da cure e studio			<i>di cui:</i> motivi diversi da cure e studio	
2021	4.349	16.917	16.024	5.256	7.389	6.082	-907	9.528	9.942
2022	6.410	37.844	36.168	7.830	18.199	16.037	-1.420	19.645	20.132
2023	7.385	44.303	42.380	9.448	22.137	19.797	-2.063	22.165	22.582
2022 - II trim.....	1.677	10.425	10.015	2.117	3.876	3.380	-440	6.548	6.635
III "	2.002	16.649	16.221	1.969	7.673	7.044	33	8.976	9.177
IV "	1.567	6.907	6.454	2.116	4.173	3.654	-548	2.735	2.800
2023 - I trim.....	1.489	5.473	4.995	2.312	3.860	3.397	-823	1.613	1.598
II "	2.163	11.815	11.323	2.595	4.731	4.209	-432	7.084	7.114
III "	1.928	18.596	18.208	2.124	8.671	7.984	-196	9.925	10.223
IV "	1.805	8.418	7.855	2.417	4.876	4.207	-612	3.542	3.648
2024 - I trim.....	1.883	6.307	5.769	2.378	4.676	4.093	-496	1.631	1.676
II "	(2.211)	(13.156)	(12.648)	(2.464)	(5.491)	(4.885)	(-254)	(7.665)	(7.763)
2022 - lug.....	629	5.964	5.845	700	2.410	2.155	-71	3.554	3.689
ago.....	420	6.259	6.126	458	3.228	3.060	-37	3.031	3.066
set.....	952	4.425	4.250	811	2.035	1.828	141	2.390	2.421
ott.....	766	3.398	3.216	772	1.462	1.276	-7	1.936	1.940
nov.....	504	1.815	1.656	769	1.319	1.130	-265	496	526
dic.....	298	1.695	1.583	574	1.392	1.249	-276	303	334
2023 - gen.....	460	1.772	1.598	612	1.488	1.349	-151	284	249
feb.....	477	1.592	1.462	756	1.079	945	-279	513	518
mar.....	552	2.110	1.935	945	1.293	1.104	-392	816	831
apr.....	686	3.147	2.981	768	1.626	1.462	-82	1.520	1.519
mag.....	679	3.793	3.636	898	1.329	1.151	-219	2.465	2.485
giu.....	798	4.875	4.706	929	1.776	1.596	-131	3.099	3.110
lug.....	692	6.719	6.606	728	2.445	2.166	-36	4.273	4.440
ago.....	455	6.843	6.746	529	4.057	3.844	-74	2.786	2.902
set.....	781	5.035	4.855	867	2.169	1.974	-86	2.866	2.881
ott.....	701	3.996	3.791	973	1.749	1.488	-271	2.247	2.303
nov.....	592	2.032	1.864	826	1.513	1.289	-235	519	574
dic.....	512	2.390	2.200	618	1.613	1.429	-106	776	771
2024 - gen.....	630	2.116	1.936	679	1.792	1.577	-49	325	359
feb.....	600	1.839	1.674	822	1.348	1.180	-222	491	494
mar.....	653	2.352	2.160	877	1.536	1.336	-225	816	823
apr.....	(672)	(3.344)	(3.219)	(771)	(1.822)	(1.649)	(-100)	(1.522)	(1.570)
mag.....	(727)	(4.503)	(4.363)	(782)	(1.654)	(1.479)	(-55)	(2.849)	(2.884)
giu.....	(811)	(5.310)	(5.066)	(911)	(2.016)	(1.756)	(-99)	(3.294)	(3.309)
lug.....	(673)	(6.525)	(6.258)	(714)	(2.491)	(2.211)	(-41)	(4.034)	(4.047)

Bilancia dei pagamenti e posizione patrimoniale sull'estero

Tavola 4

[Accesso ai dati:](#)

[TBP60085](#)

Conto finanziario

(milioni di euro)

Periodo	Investimenti diretti		Investimenti di portafoglio		Altri investimenti		Derivati	Variazione delle riserve ufficiali
	all'estero	in Italia	attività	passività	attività	passività		
2021	45.988	21.159	128.635	3.465	28.367	149.874	39	20.681
2022	44.303	59.149	83.193	-81.264	8.433	177.210	11.377	1.972
2023	21.347	30.661	50.318	76.958	-2.068	-70.211	-237	2.741
2022 - II trim.....	7.173	11.242	19.579	-36.489	5.521	60.271	2.179	236
III "	15.471	6.434	5.494	-25.889	28.894	87.957	7.623	270
IV "	7.028	22.131	21.224	-15.757	-41.759	-29.864	8.129	1.480
2023 - I trim.....	6.582	3.666	24.603	3.224	-508	33.191	-846	494
II "	6.166	15.411	20.675	44.061	3.407	-37.170	-269	1.804
III "	4.568	-2.162	6.451	7.772	-9.604	-26.680	-402	-930
IV "	4.031	13.745	-1.411	21.901	4.637	-39.551	1.281	1.372
2024 - I trim.....	6.400	5.042	26.302	52.404	212	-19.502	1.366	243
II "	(5.739)	(105)	(9.519)	(37.062)	(18.109)	(-14.950)	(316)	(1.510)
2022 - lug.....	3.666	1.295	-67	-7.764	8.222	19.978	2.630	642
ago.....	4.962	7.302	2.015	-8.348	-10.108	9.916	1.844	-178
set.....	6.843	-2.164	3.546	-9.777	30.779	58.062	3.150	-195
ott.....	6.618	12.001	5.663	-3.631	-29.397	-30.863	2.572	642
nov.....	46	1.566	6.100	-12.318	-11.888	3.481	3.429	294
dic.....	364	8.564	9.461	192	-474	-2.483	2.127	544
2023 - gen.....	-119	-325	10.137	-2.377	-12.791	5.714	673	-484
feb.....	4.017	6.368	10.776	6.576	-1.635	1.236	-1.218	875
mar.....	2.684	-2.377	3.690	-976	13.918	26.241	-301	104
apr.....	3.468	4.847	8.212	15.310	-1.528	-19.271	85	495
mag.....	1.475	8.300	6.342	-95	4.948	12.165	-27	327
giu.....	1.223	2.265	6.121	28.845	-13	-30.064	-328	982
lug.....	-3.799	-3.823	-282	8.970	-1.861	-26.885	311	-789
ago.....	2.967	-549	4.792	-10.057	-11.493	494	-392	301
set.....	5.400	2.210	1.942	8.860	3.750	-289	-320	-441
ott.....	7.139	6.121	-8.266	7.501	2.280	-13.487	-168	627
nov.....	561	-1.286	1.210	15.979	610	-13.979	425	1.082
dic.....	-3.669	8.910	5.644	-1.579	1.747	-12.085	1.023	-337
2024 - gen.....	190	6.040	9.658	8.484	-3.231	-5.616	1.700	-639
feb.....	3.954	-3.117	4.004	22.608	537	-12.198	-182	178
mar.....	2.255	2.119	12.640	21.313	2.906	-1.689	-152	704
apr.....	(1.155)	(4.215)	(1.438)	(8.494)	(-8.270)	(-16.925)	(-424)	(153)
mag.....	(3.221)	(-7.219)	(8.659)	(12.697)	(11.505)	(6.923)	(385)	(859)
giu.....	(1.363)	(3.110)	(-578)	(15.871)	(14.874)	(-4.947)	(355)	(498)
lug.....	(41)	(267)	(14.956)	(6.513)	(-5.248)	(-7.370)	(1.260)	(-535)

Bilancia dei pagamenti e posizione patrimoniale sull'estero

Tavola 5

Accesso ai dati:

Attività: [TBP60160](#)

Passività: [TBP60170](#)

Investimenti di portafoglio

(milioni di euro)

Periodo	Attività				Passività				
	Azioni e partecipazioni	Quote di fondi di investimento	Strumenti di debito	Totale	Azioni e partecipazioni	Quote di fondi di investimento	Strumenti di debito		Totale
								di cui: Amministrazioni pubbliche	
2021	8.687	74.840	45.108	128.635	-2.275	6.745	-1.005	-25.630	3.465
2022	6.375	3.040	73.778	83.193	-17.954	5.610	-68.920	-66.472	-81.264
2023	-4.231	-28.860	83.410	50.318	1.058	2.354	73.546	34.614	76.958
2022 - II trim....	3.963	1.456	14.160	19.579	-4.672	1.786	-33.604	-30.976	-36.489
III "	-536	-3.016	9.046	5.494	-3.554	1.018	-23.354	-21.278	-25.889
IV "	378	-2.921	23.766	21.224	-8.809	991	-7.939	-13.886	-15.757
2023 - I trim....	-2.604	-1.545	28.752	24.603	561	632	2.030	-5.314	3.224
II "	851	-6.902	26.725	20.675	-1.830	633	45.258	32.554	44.061
III "	-1.235	-8.748	16.434	6.451	1.210	515	6.048	-184	7.772
IV "	-1.244	-11.666	11.498	-1.411	1.117	574	20.210	7.557	21.901
2024 - I trim....	-1.164	-6.904	34.369	26.302	664	30	51.711	42.613	52.404
II "	(77)	(-2.153)	(11.595)	(9.519)	(1.594)	(28)	(35.439)	(29.508)	(37.062)
2022 - lug.....	414	1.038	-1.520	-67	-896	336	-7.205	-3.576	-7.764
ago.....	-1.029	-932	3.976	2.015	-1.293	344	-7.399	-5.616	-8.348
set.....	79	-3.122	6.589	3.546	-1.365	338	-8.750	-12.086	-9.777
ott.....	1.832	-155	3.985	5.663	-945	316	-3.002	-2.160	-3.631
nov.....	-1.109	-3.717	10.926	6.100	-7.301	310	-5.327	-8.709	-12.318
dic.....	-345	951	8.855	9.461	-563	365	389	-3.017	192
2023 - gen.....	40	1.259	8.838	10.137	2.095	212	-4.684	-5.929	-2.377
feb.....	-359	-3.155	14.290	10.776	838	263	5.475	3.926	6.576
mar.....	-2.285	352	5.623	3.690	-2.371	157	1.238	-3.311	-976
apr.....	1.011	1.408	5.794	8.212	-193	210	15.293	15.691	15.310
mag.....	66	-2.887	9.162	6.342	-1.732	203	1.434	-5.374	-95
giu.....	-226	-5.423	11.770	6.121	94	220	28.531	22.238	28.845
lug.....	-739	-3.628	4.086	-282	1.836	160	6.974	7.142	8.970
ago.....	-822	-1.485	7.099	4.792	-722	158	-9.493	-9.785	-10.057
set.....	327	-3.635	5.250	1.942	97	197	8.566	2.459	8.860
ott.....	-1.846	-6.449	29	-8.266	-885	180	8.206	6.832	7.501
nov.....	112	-5.855	6.953	1.210	720	185	15.074	5.683	15.979
dic.....	490	638	4.516	5.644	1.282	209	-3.070	-4.958	-1.579
2024 - gen.....	987	-5.091	13.762	9.658	-438	6	8.915	4.558	8.484
feb.....	-1.414	-5.045	10.463	4.004	76	6	22.525	21.698	22.608
mar.....	-736	3.233	10.143	12.640	1.025	17	20.270	16.357	21.313
apr.....	(-1.095)	(-2.287)	(4.820)	(1.438)	(681)	(13)	(7.800)	(5.364)	(8.494)
mag.....	(1.349)	(-1.142)	(8.452)	(8.659)	(1.147)	(43)	(11.507)	(6.415)	(12.697)
giu.....	(-177)	(1.276)	(-1.677)	(-578)	(-235)	(-27)	(16.133)	(17.729)	(15.871)
lug.....	(1.551)	(2.661)	(10.744)	(14.956)	(458)	(25)	(6.031)	(2.983)	(6.513)

Variazione delle riserve ufficiali

(milioni di euro)

Periodo	Acquisizioni nette di attività di riserva								Totale (a)	Aggiustamenti di valutazione (b)	Variazione delle consistenze (a)+(b)
	Oro monetario	Diritti speciali di prelievo	Posizione FMI	Altre attività di riserva							
				Disponibilità liquide e depositi	Titoli	Derivati	Altro	Totale			
2021	17.738	-35	1.056	1.663	..	258	2.978	20.681	8.403	29.084
2022	958	461	2.835	-2.237	..	-45	553	1.972	8.183	10.155
2023	485	-236	-3.219	5.483	..	228	2.492	2.741	10.143	12.883
2022 - II trim.....	..	62	120	-653	766	..	-59	54	236	2.516	2.752
III ".....	..	428	66	1.021	-1.282	..	36	-225	270	-55	215
IV ".....	..	450	309	1.359	-632	..	-6	721	1.480	-4.667	-3.186
2023 - I trim.....	..	349	-42	-3.827	4.024	..	-11	187	494	7.867	8.361
II ".....	..	436	-36	1.304	113	..	-12	1.404	1.804	-6.376	-4.572
III ".....	..	-77	15	2.224	-3.080	..	-12	-868	-930	1.958	1.028
IV ".....	..	-223	-174	-2.920	4.426	..	262	1.769	1.372	6.695	8.067
2024 - I trim.....	..	117	-170	7.847	-7.603	..	52	295	243	14.539	14.782
II ".....	(..)	(-16)	(-197)	(-8.108)	(9.463)	(..)	(368)	(1.724)	(1.510)	(10.814)	(12.325)
2022 - lug.	407	-1	-628	818	..	46	236	642	460	1.102
ago.	13	67	390	-646	..	-1	-258	-178	-497	-674
set.	8	..	1.259	-1.454	..	-8	-203	-195	-18	-213
ott.	212	216	-863	1.093	..	-16	214	642	-5.653	-5.011
nov.	458	-19	-625	489	..	-9	-145	294	1.638	1.933
dic.	-220	112	2.847	-2.214	..	19	652	544	-652	-108
2023 - gen.	3	-9	-3.827	3.351	..	-3	-478	-484	3.974	3.489
feb.	46	..	792	37	..	-1	828	875	-4.127	-3.252
mar.	300	-33	-792	636	..	-8	-164	104	8.020	8.123
apr.	15	..	-9	503	..	-15	480	495	-1.950	-1.455
mag.	407	..	-823	726	..	17	-80	327	3.719	4.046
giu.	14	-36	2.135	-1.117	..	-14	1.005	982	-8.145	-7.163
lug.	3	24	-596	-217	..	-3	-816	-789	1.248	459
ago.	301	..	1.462	-1.461	301	1.586	1.887
set.	-380	-9	1.358	-1.401	..	-9	-52	-441	-876	-1.318
ott.	-19	-32	-1.378	2.072	..	-15	678	627	8.691	9.318
nov.	25	-18	-1.984	3.010	..	49	1.075	1.082	-2.062	-980
dic.	-228	-124	443	-656	..	228	15	-337	66	-271
2024 - gen.	2	10	5.777	-6.426	..	-2	-651	-639	1.793	1.154
feb.	75	-91	825	-630	194	178	-622	-444
mar.	40	-89	1.245	-547	..	54	752	704	13.368	14.072
apr.	(..)	(14)	(..)	(-5.858)	(6.011)	(..)	(-14)	(140)	(153)	(8.728)	(8.882)
mag.	(..)	(360)	(..)	(-2.489)	(2.996)	(..)	(-8)	(498)	(859)	(-299)	(560)
giu.	(..)	(-390)	(-197)	(240)	(456)	(..)	(390)	(1.086)	(498)	(2.385)	(2.883)
lug.	(..)	(345)	(..)	(454)	(-1.355)	(..)	(21)	(-880)	(-535)	(4.243)	(3.708)

Bilancia dei pagamenti e posizione patrimoniale sull'estero

Tavola 7

Accesso ai dati:

[TBP60200](#)

Variazioni del saldo TARGET e relazione con le altre voci di bilancia dei pagamenti

(milioni di euro)

Periodo	Variazione saldo TARGET	Investimenti di portafoglio esteri in titoli pubblici italiani	Investimenti di portafoglio esteri in titoli privati italiani (escluse obbligazioni bancarie)	Investimenti di portafoglio esteri in obbligazioni bancarie italiane	Raccolta netta all'estero delle istituzioni finanziarie monetarie residenti (esclusa la banca centrale)		Saldo di conto corrente e conto capitale	Altre voci (investimenti diretti, derivati, voci residuali degli altri investimenti, riserve ufficiali, errori e omissioni)	Investimenti di portafoglio italiani in titoli esteri
	(A)+(B)+(C)+(D)+(E)+(F)-(G)	(A)	(B)	(C)	(D)	di cui: intermediata da controparti centrali residenti			
2021	-74.016	-25.630	30.028	-933	-6.997	21.814	45.530	12.620	128.635
2022	-94.328	-66.472	-5.423	-9.370	20.217	-2.895	-21.158	71.071	83.193
2023	163.435	34.614	25.988	16.357	82.751	3.471	25.638	28.406	50.318
2022 - II trim.	-31.124	-30.976	-1.543	-3.970	-10.850	1.238	-6.235	42.030	19.579
III " ...	-87.250	-21.278	-2.648	-1.964	-1.347	-7.699	-10.000	-44.520	5.494
IV " ...	30.622	-13.886	-2.451	580	-1.680	-4.718	4.368	64.914	21.224
2023 - I trim.	-925	-5.314	6.117	2.421	32.127	9.512	-6.242	-5.431	24.603
II " ...	86.842	32.554	5.325	6.181	45.418	-150	980	17.059	20.675
III " ...	43.176	-184	4.835	3.122	23.383	3.616	13.880	4.592	6.451
IV " ...	34.342	7.557	9.711	4.633	-18.175	-9.507	17.019	12.185	-1.411
2024 - I trim.	19.952	42.613	4.990	4.801	3.814	-10.526	3.960	-13.926	26.302
II " ...	15.635	(29.508)	(4.998)	(2.556)	(-16.907)	(-4.690)	(8.972)	(-3.973)	(9.519)
2022 - lug.	-12.403	-3.576	-1.619	-2.569	6.150	554	608	-11.464	-67
ago.	-18.670	-5.616	-2.505	-227	10.086	-230	-6.773	-11.620	2.015
set.	-56.177	-12.086	1.476	833	-17.583	-8.023	-3.835	-21.436	3.546
ott.	45.478	-2.160	-1.748	277	13.415	3.373	-781	42.137	5.663
nov.	9.709	-8.709	-5.210	1.601	8.711	5.705	-609	20.025	6.100
dic.	-24.566	-3.017	4.507	-1.298	-23.806	-13.796	5.758	2.752	9.461
2023 - gen.	33.230	-5.929	4.807	-1.255	56.957	23.997	-7.381	-3.833	10.137
feb.	-1.772	3.926	556	2.094	1.000	-13.232	-1.007	2.435	10.776
mar.	-32.383	-3.311	754	1.582	-25.831	-1.253	2.146	-4.033	3.690
apr.	42.437	15.691	749	-1.130	26.201	-5.640	-3.490	12.626	8.212
mag.	20.063	-5.374	1.558	3.722	22.428	17.169	565	3.507	6.342
giu.	24.343	22.238	3.018	3.590	-3.211	-11.679	3.905	926	6.121
lug.	41.678	7.142	2.059	-231	21.861	-2.057	6.568	3.996	-282
ago.	-3.448	-9.785	-976	704	12.966	6.339	2.094	-3.659	4.792
set.	4.946	2.459	3.752	2.648	-11.445	-666	5.219	4.254	1.942
ott.	28.940	6.832	1.072	-404	15.246	-10.318	4.595	-6.668	-8.266
nov.	18.033	5.683	3.787	6.509	-3.802	-1.912	1.009	6.058	1.210
dic.	-12.631	-4.958	4.852	-1.473	-29.619	2.723	11.415	12.795	5.644
2024 - gen.	16.442	4.558	2.370	1.555	12.450	-9.412	-953	6.119	9.658
feb.	37.895	21.698	1.509	-599	17.836	906	3.353	-1.898	4.004
mar.	-34.385	16.357	1.111	3.845	-26.472	-2.020	1.560	-18.146	12.640
apr.	63.136	(5.364)	(-478)	(3.608)	(33.003)	(-306)	(2.121)	(20.957)	(1.438)
mag.	-1.308	(6.415)	(4.794)	(1.488)	(-4.642)	(-4.731)	(2.039)	(-2.744)	(8.659)
giu.	-46.193	(17.729)	(682)	(-2.540)	(-45.268)	(347)	(4.812)	(-22.186)	(-578)
lug.	23.489	(2.983)	(4.158)	(-628)	(23.636)	(1.687)	(5.088)	(3.208)	(14.956)

Posizione patrimoniale sull'estero: posizioni nette*(consistenze a fine periodo in milioni di euro)*

	2022 IV trim	2023 I trim	2023 II trim	2023 III trim	2023 IV trim	2024 I trim
Investimenti diretti						
Azioni e utili reinvestiti.....	155.470	153.449	150.421	151.107	139.896	142.670
<i>di cui: azioni quotate</i>	10.062	13.248	10.971	11.402	7.640	7.656
Banca centrale.....
Amministrazioni pubbliche.....	1.798	1.800	1.800	1.800	1.802	1.807
Banche.....	27.411	27.360	26.106	25.020	25.486	25.585
Altri settori.....	126.261	124.290	122.515	124.287	112.608	115.278
Strumenti di debito.....	-61.986	-57.845	-62.380	-59.623	-62.526	-63.579
Banca centrale.....
Amministrazioni pubbliche.....	117	117	116	116	117	118
Banche.....	12	12	12	12	12	12
Altri settori.....	-62.114	-57.974	-62.508	-59.750	-62.655	-63.709
Totale.....	93.484	95.604	88.041	91.484	77.369	79.091
Banca centrale.....
Amministrazioni pubbliche.....	1.915	1.916	1.916	1.916	1.918	1.925
Banche.....	27.423	27.371	26.118	25.031	25.498	25.596
Altri settori.....	64.146	66.316	60.007	64.537	49.953	51.569
Investimenti di portafoglio						
Azioni e fondi comuni.....	792.430	793.881	804.953	772.171	793.481	797.098
Banca centrale.....	14.591	16.228	16.761	16.114	17.962	19.667
Amministrazioni pubbliche.....	31.995	33.147	33.477	33.356	34.990	36.367
Banche.....	-54.750	-63.927	-68.445	-71.098	-75.288	-102.918
Altri settori.....	800.594	808.433	823.160	793.799	815.818	843.982
Strumenti di debito.....	-243.741	-221.657	-240.958	-226.543	-246.725	-269.542
Banca centrale.....	25.752	25.348	25.035	24.753	25.485	24.482
Amministrazioni pubbliche.....	-577.784	-583.289	-616.024	-600.980	-640.094	-683.092
Banche.....	62.479	73.919	77.488	74.197	74.909	80.525
Altri settori.....	245.813	262.364	272.543	275.486	292.975	308.542
Totale.....	548.689	572.224	563.995	545.628	546.756	527.556
Banca centrale.....	40.343	41.576	41.796	40.867	43.447	44.149
Amministrazioni pubbliche.....	-545.789	-550.142	-582.547	-567.624	-605.105	-646.725
Banche.....	7.728	9.992	9.044	3.099	-379	-22.392
Altri settori.....	1.046.407	1.070.798	1.095.703	1.069.285	1.108.793	1.152.524
Strumenti derivati						
Banca centrale.....
Amministrazioni pubbliche.....	8.473	8.289	8.595	11.588	5.398	4.496
Banche.....	14.341	11.263	11.316	16.389	2.535	2.861
Altri settori.....	3.789	3.759	3.835	3.900	3.999	4.098
Totale.....	26.603	23.310	23.746	31.877	11.933	11.454
Altri investimenti						
Banca centrale.....	-662.082	-661.331	-582.002	-530.887	-499.714	-488.523
Amministrazioni pubbliche.....	-33.068	-29.314	-28.289	-30.799	-52.038	-53.570
Banche.....	-51.202	-76.759	-122.364	-141.057	-125.922	-138.068
Altri settori.....	-40.555	-56.358	-50.586	-62.438	-36.773	-11.587
Totale.....	-786.906	-823.762	-783.241	-765.181	-714.447	-691.748
Riserve ufficiali						
Totale.....	211.201	219.562	214.989	216.017	224.084	238.866
Totale posizione netta						
Banca centrale.....	-410.538	-400.194	-325.217	-274.002	-232.183	-205.508
Amministrazioni pubbliche.....	-568.469	-569.252	-600.325	-584.918	-649.826	-693.874
Banche.....	-1.710	-28.132	-75.886	-96.538	-98.268	-132.003
Altri settori.....	1.073.787	1.084.514	1.108.960	1.075.284	1.125.972	1.196.604
Totale	93.070	86.937	107.531	119.826	145.696	165.218

Posizione patrimoniale sull'estero: attività
(consistenze a fine periodo in milioni di euro)

	2022 IV trim	2023 I trim	2023 II trim	2023 III trim	2023 IV trim	2024 I trim
Investimenti diretti						
Azioni e utili reinvestiti.....	547.400	553.149	554.315	557.315	553.152	560.022
<i>di cui: azioni quotate</i>	22.533	28.160	28.481	25.942	23.060	22.966
Banca centrale.....
Amministrazioni pubbliche.....	1.798	1.800	1.800	1.800	1.802	1.807
Banche.....	60.260	61.143	60.309	60.312	61.507	62.413
Altri settori.....	485.342	490.207	492.207	495.204	489.843	495.802
Strumenti di debito.....	155.901	153.838	160.441	160.198	166.975	169.954
Banca centrale.....
Amministrazioni pubbliche.....	120	120	120	120	120	120
Banche.....	12	12	12	12	12	12
Altri settori.....	155.769	153.706	160.309	160.066	166.843	169.821
Totale.....	703.300	706.987	714.756	717.514	720.127	729.975
Banca centrale.....
Amministrazioni pubbliche.....	1.919	1.920	1.920	1.921	1.922	1.927
Banche.....	60.272	61.155	60.321	60.324	61.519	62.425
Altri settori.....	641.110	643.913	652.516	655.270	656.686	665.623
Investimenti di portafoglio						
Azioni e fondi comuni.....	1.044.170	1.070.971	1.090.585	1.058.081	1.100.476	1.139.156
Banca centrale.....	14.591	16.228	16.761	16.114	17.962	19.667
Amministrazioni pubbliche.....	31.995	33.147	33.477	33.356	34.990	36.367
Banche.....	7.166	7.660	8.404	8.703	10.627	11.386
Altri settori.....	990.418	1.013.936	1.031.943	999.908	1.036.898	1.071.736
Strumenti di debito.....	641.385	676.819	702.857	708.802	751.840	783.689
Banca centrale.....	25.752	25.348	25.035	24.753	25.485	24.482
Amministrazioni pubbliche.....	11.544	12.690	12.050	11.846	11.601	12.585
Banche.....	174.847	186.424	196.591	196.682	205.972	217.133
Altri settori.....	429.242	452.358	469.181	475.520	508.782	529.489
Totale.....	1.685.556	1.747.790	1.793.442	1.766.883	1.852.316	1.922.845
Banca centrale.....	40.343	41.576	41.796	40.867	43.447	44.149
Amministrazioni pubbliche.....	43.539	45.837	45.527	45.202	46.590	48.952
Banche.....	182.014	194.084	204.995	205.386	216.599	228.519
Altri settori.....	1.419.660	1.466.294	1.501.124	1.475.429	1.545.680	1.601.225
Strumenti derivati						
Banca centrale.....
Amministrazioni pubbliche.....	20.250	20.066	20.372	23.366	17.176	16.273
Banche.....	120.986	111.903	110.665	113.221	87.937	86.878
Altri settori.....	27.090	26.660	26.337	25.989	25.682	25.374
Totale.....	168.326	158.629	157.373	162.576	130.795	128.525
Altri investimenti						
Banca centrale.....	57.123	58.068	58.078	57.777	54.088	43.891
Amministrazioni pubbliche.....	99.688	99.589	99.181	95.705	97.758	94.615
Banche.....	259.151	260.647	262.208	260.586	260.171	266.013
Altri settori.....	185.160	182.301	183.984	182.517	188.476	200.150
Totale.....	601.122	600.606	603.451	596.585	600.493	604.668
Riserve ufficiali						
Totale.....	211.201	219.562	214.989	216.017	224.084	238.866
Totale attività						
Banca centrale.....	308.666	319.206	314.862	314.661	321.619	326.905
Amministrazioni pubbliche.....	165.397	167.412	167.000	166.193	163.446	161.767
Banche.....	622.422	627.789	638.189	639.516	626.226	643.835
Altri settori.....	2.273.020	2.319.168	2.363.960	2.339.204	2.416.524	2.492.372
Totale	3.369.505	3.433.574	3.484.011	3.459.574	3.527.814	3.624.879

Posizione patrimoniale sull'estero: passività

(consistenze a fine periodo in milioni di euro)

	2022 IV trim	2023 I trim	2023 II trim	2023 III trim	2023 IV trim	2024 I trim
Investimenti diretti						
Azioni e utili reinvestiti.....	391.930	399.700	403.894	406.209	413.256	417.352
<i>di cui: azioni quotate</i>	12.471	14.912	17.510	14.540	15.420	15.309
Banca centrale.....	-	-	-	-	-	-
Amministrazioni pubbliche.....
Banche.....	32.849	33.783	34.202	35.292	36.021	36.828
Altri settori.....	359.081	365.917	369.692	370.917	377.235	380.524
Strumenti di debito.....	217.887	211.683	222.821	219.821	229.502	233.533
Banca centrale.....	-	-	-	-	-	-
Amministrazioni pubbliche.....	3	3	4	4	4	2
Banche.....
Altri settori.....	217.883	211.679	222.817	219.816	229.498	233.530
Totale	609.816	611.384	626.715	626.029	642.758	650.885
Banca centrale.....	-	-	-	-	-	-
Amministrazioni pubbliche.....	3	4	4	4	4	2
Banche.....	32.849	33.783	34.202	35.292	36.022	36.828
Altri settori.....	576.964	577.597	592.508	590.733	606.732	614.054
Investimenti di portafoglio						
Azioni e fondi comuni.....	251.741	277.090	285.632	285.910	306.995	342.058
Banca centrale.....
Amministrazioni pubbliche.....
Banche.....	61.917	71.587	76.849	79.801	85.915	114.303
Altri settori.....	189.824	205.503	208.783	206.109	221.080	227.754
Strumenti di debito.....	885.126	898.477	943.815	935.345	998.565	1.053.231
Banca centrale.....
Amministrazioni pubbliche.....	589.328	595.979	628.074	612.825	651.695	695.677
Banche.....	112.369	112.505	119.103	122.485	131.063	136.608
Altri settori.....	183.429	189.993	196.639	200.034	215.807	220.947
Totale	1.136.867	1.175.567	1.229.447	1.221.255	1.305.560	1.395.289
Banca centrale.....
Amministrazioni pubbliche.....	589.328	595.979	628.074	612.825	651.695	695.677
Banche.....	174.285	184.091	195.952	202.286	216.978	250.911
Altri settori.....	373.253	395.496	405.421	406.143	436.887	448.701
Strumenti derivati						
Banca centrale.....
Amministrazioni pubbliche.....	11.778	11.778	11.778	11.777	11.777	11.777
Banche.....	106.645	100.640	99.349	96.832	85.402	84.017
Altri settori.....	23.301	22.901	22.501	22.089	21.682	21.276
Totale	141.724	135.319	133.627	130.698	118.862	117.071
Altri investimenti						
Banca centrale.....	719.205	719.400	640.080	588.663	553.801	532.414
Amministrazioni pubbliche.....	132.756	128.903	127.470	126.504	149.796	148.185
Banche.....	310.353	337.405	384.572	401.644	386.092	404.081
Altri settori.....	225.716	238.659	234.570	244.955	225.249	211.737
Totale	1.388.029	1.424.368	1.386.691	1.361.766	1.314.939	1.296.417
Totale passività						
Banca centrale.....	719.205	719.400	640.080	588.663	553.801	532.414
Amministrazioni pubbliche.....	733.865	736.664	767.325	751.111	813.272	855.642
Banche.....	624.132	655.921	714.075	736.054	724.494	775.838
Altri settori.....	1.199.233	1.234.653	1.255.000	1.263.920	1.290.551	1.295.768
Totale	3.276.435	3.346.637	3.376.480	3.339.748	3.382.119	3.459.661

Dettaglio delle passività non azionarie sull'estero (debito estero)

(consistenze a fine periodo in milioni di euro)

	2023 II trim	2023 III trim	2023 IV trim	2024 I trim
Amministrazioni pubbliche	755.543	739.329	801.490	843.862
Breve termine	64.950	58.966	51.630	57.226
Valute e depositi
Strumenti di debito	64.631	58.695	51.354	56.933
Prestiti	182	183	181	182
Crediti commerciali	137	88	95	111
Altre passività
Lungo termine	690.593	680.363	749.860	786.636
Diritti speciali di prelievo
Valute e depositi
Strumenti di debito	563.443	554.130	600.341	638.744
Prestiti	114.447	117.003	135.411	133.435
Crediti commerciali
Altre passività	12.703	9.230	14.108	14.457
Banca centrale	640.080	588.663	553.802	532.414
Breve termine	614.350	562.572	528.209	506.682
Valute e depositi	614.350	562.572	528.209	506.682
Strumenti di debito
Prestiti
Crediti commerciali
Altre passività
Lungo termine	25.730	26.091	25.593	25.732
Diritti speciali di prelievo	25.730	26.091	25.593	25.732
Valute e depositi
Strumenti di debito
Prestiti
Crediti commerciali
Altre passività
Banche	503.675	524.130	517.155	540.690
Breve termine	258.057	267.289	243.669	262.337
Valute e depositi	250.252	258.744	235.668	253.013
Strumenti di debito	5.984	6.633	6.009	7.018
Prestiti
Crediti commerciali	738	649	734	792
Altre passività	1.083	1.263	1.258	1.514
Lungo termine	245.618	256.841	273.486	278.353
Valute e depositi	132.500	140.989	148.432	148.763
Strumenti di debito	113.118	115.852	125.054	129.590
Prestiti
Crediti commerciali
Altre passività
Altri settori	430.943	444.723	440.791	432.415
Breve termine	172.403	183.101	164.530	150.669
Valute e depositi
Strumenti di debito	3.112	3.127	6.116	6.218
Prestiti	103.634	113.303	91.492	76.789
Crediti commerciali	61.804	63.037	63.379	63.986
Altre passività	3.853	3.634	3.543	3.676
Lungo termine	258.540	261.622	276.261	281.746
Valute e depositi
Strumenti di debito	193.527	196.907	209.691	214.728
Prestiti	54.282	54.359	55.742	56.297
Crediti commerciali	2.874	2.821	3.017	2.832
Altre passività	7.857	7.535	7.811	7.889
Investimenti diretti: prestiti infragruppo	222.821	219.821	229.502	233.533
Passività non azionarie verso investitori diretti	78.941	76.296	86.487	88.719
Passività non azionarie verso imprese oggetto di investimento diretto	67.912	66.275	66.801	68.011
Passività non azionarie verso imprese sorelle	75.968	77.250	76.214	76.803
Totale	2.553.062	2.516.666	2.542.740	2.582.914

Bilancia dei pagamenti e posizione patrimoniale sull'estero
Tavola 10

Accesso ai dati:

[TICOM250](#)
Indicatori di competitività di prezzo basati sui prezzi alla produzione dei manufatti

(rispetto a 60 paesi partner; dati medi nel periodo; indici, 1999=100)

Periodo	Belgio	Canada	Cina	Corea del Sud	Francia	Germania
2021	122,9	112,8	129,5	90,2	89,2	89,5
2022	126,4	111,1	124,7	87,1	88,6	88,0
2023	128,5	105,7	115,0	87,7	91,5	91,6
2022 - II trim.....	127,0	113,6	125,5	88,4	88,4	87,3
III ".....	124,9	109,5	123,3	86,1	88,2	87,3
IV ".....	126,2	107,5	119,2	85,6	89,7	89,1
2023 - I trim.....	128,7	106,2	118,5	87,9	90,9	90,8
II ".....	128,3	105,7	116,1	86,3	91,5	91,7
III ".....	128,7	106,4	112,2	88,0	92,3	92,2
IV ".....	128,2	104,3	113,1	88,7	91,3	91,8
2024 - I trim.....	128,0	104,5	111,0	88,6	91,3	92,0
II ".....	128,8	105,2	110,9	87,4	90,8	92,1
2022 - giu.....	127,2	111,9	123,9	88,3	89,0	87,0
lug.....	125,9	110,3	124,9	87,8	88,1	86,8
ago.....	124,5	110,4	123,1	86,5	88,2	87,2
set.....	124,3	107,9	121,9	84,1	88,2	87,9
ott.....	125,1	107,3	119,8	83,4	89,2	88,4
nov.....	126,0	108,1	118,5	85,6	89,6	88,9
dic.....	127,6	107,2	119,4	87,7	90,1	89,9
2023 - gen.....	128,4	107,3	118,2	88,8	90,8	90,6
feb.....	129,1	106,5	118,3	88,2	90,6	90,8
mar.....	128,7	104,7	119,0	86,9	91,2	90,8
apr.....	128,6	105,4	117,9	85,2	91,6	91,7
mag.....	128,2	105,3	116,2	85,8	91,2	91,5
giu.....	128,2	106,5	114,1	87,8	91,6	91,9
lug.....	128,5	106,4	112,6	87,9	92,4	92,6
ago.....	129,2	106,2	111,9	87,7	92,5	92,2
set.....	128,4	106,6	112,2	88,4	92,1	91,8
ott.....	128,2	104,8	113,1	88,3	91,3	91,6
nov.....	128,2	104,0	113,1	89,1	91,3	91,8
dic.....	128,0	104,2	112,9	88,7	91,1	91,9
2024 - gen.....	127,0	104,3	110,9	88,4	91,4	92,1
feb.....	128,1	104,5	111,2	88,7	91,2	91,8
mar.....	128,9	104,7	111,1	88,6	91,2	92,1
apr.....	129,2	105,1	110,8	87,5	90,9	92,0
mag.....	128,4	105,3	110,7	87,8	90,9	92,2
giu.....	128,6	105,1	111,3	87,0	90,6	92,0

(segue)

Indicatori di competitività di prezzo basati sui prezzi alla produzione dei manufatti

(rispetto a 60 paesi partner; dati medi nel periodo; indici, 1999=100)

Periodo	Giappone	Italia	Paesi Bassi	Regno Unito	Spagna	Stati Uniti
2021	61,9	97,0	119,7	80,8	109,8	105,4
2022	53,4	94,4	121,7	80,4	111,9	117,6
2023	53,3	96,8	124,4	82,7	112,9	117,1
2022 - II trim.....	52,0	93,9	122,2	79,7	113,3	117,6
III ".....	51,6	93,1	121,6	80,4	111,4	121,2
IV ".....	52,3	94,8	121,5	80,7	112,0	121,3
2023 - I trim.....	54,9	96,2	124,2	80,2	112,2	115,5
II ".....	54,0	96,7	124,6	82,3	112,0	116,0
III ".....	52,5	97,5	124,7	84,4	113,9	118,0
IV ".....	51,6	96,7	124,0	83,9	113,6	119,0
2024 - I trim.....	51,7	96,4	125,5	85,3	114,2	119,3
II ".....	49,9	96,0	125,2	85,3	113,6	120,8
2022 - giu.....	50,6	94,1	122,4	79,4	114,4	120,7
lug.....	51,1	92,8	123,0	80,8	112,3	121,2
ago.....	52,6	93,0	121,2	81,7	111,0	119,4
set.....	51,1	93,5	120,7	78,7	110,9	122,9
ott.....	50,9	94,1	121,3	79,7	111,9	125,2
nov.....	51,8	94,8	121,5	80,6	112,3	122,2
dic.....	54,1	95,5	121,8	81,9	111,7	116,4
2023 - gen.....	55,4	96,3	124,3	80,5	112,4	114,9
feb.....	54,7	96,2	124,3	79,8	112,2	115,5
mar.....	54,7	96,3	123,9	80,3	112,2	116,0
apr.....	54,8	96,9	124,9	81,1	112,3	115,1
mag.....	53,9	96,4	124,6	82,0	111,6	116,1
giu.....	53,1	96,9	124,3	83,7	112,2	116,9
lug.....	53,3	97,6	124,6	84,9	113,1	116,6
ago.....	52,5	97,8	125,0	84,5	114,2	118,1
set.....	51,7	97,3	124,6	83,8	114,5	119,2
ott.....	51,4	96,7	124,1	83,3	113,8	120,7
nov.....	50,9	96,7	124,3	83,8	113,6	118,8
dic.....	52,6	96,7	123,7	84,6	113,4	117,5
2024 - gen.....	52,3	96,6	125,1	85,2	114,0	118,6
feb.....	51,5	96,2	125,3	85,3	114,3	119,8
mar.....	51,3	96,3	126,0	85,5	114,4	119,4
apr.....	50,6	95,9	125,7	85,0	114,0	120,6
mag.....	49,8	96,1	125,2	85,4	113,6	120,2
giu.....	49,4	95,9	124,7	85,6	113,3	121,7

Bilancia dei pagamenti e posizione patrimoniale sull'estero

Note alle tavole

Le tavole sono esposte in ordine di codice. Per ciascuna tavola sono riportate le note relative.

TBP60085 - Conto finanziario

I dati della bilancia dei pagamenti dell'Italia sono rilevati dal 2013 sulla base degli standard internazionali previsti dal sesto manuale della Bilancia dei pagamenti e della posizione patrimoniale sull'estero (BPM6) pubblicato dal Fondo Monetario Internazionale e ricostruiti per i periodi antecedenti per garantirne la continuità. Dal gennaio 2009 i dati relativi agli investimenti di portafoglio sono ricavati, titolo per titolo, come differenza delle consistenze mensili in titoli esteri detenuti da residenti (attività) e da non residenti (passività), in quantità o valore nominale, valutata al prezzo medio del titolo nel periodo di riferimento. Le fonti utilizzate per la determinazione delle consistenze in titoli esteri sono le segnalazioni, in forma anonima e titolo per titolo, da parte dei depositari residenti (principalmente banche) sui titoli in custodia per conto degli investitori, integrate dalle segnalazioni delle banche e dei fondi comuni monetari residenti e della Banca d'Italia sui titoli di loro proprietà, e da una rilevazione campionaria sulle attività detenute all'estero dagli operatori non bancari.

TBP60200 - Variazioni del saldo TARGET e relazione con le altre voci di bilancia dei pagamenti

I pagamenti transfrontalieri in euro dei settori bancari nazionali dell'area dell'euro o delle relative banche centrali (BCN) regolati in moneta di banca centrale vengono eseguiti mediante il sistema di regolamento lordo in tempo reale T2, nell'ambito della piattaforma integrata dei [TARGET Services](#) (Trans-European Automated Real-time Gross settlement Express Transfer Services). Quando una banca effettua un pagamento transfrontaliero a favore di un'altra banca, questo viene addebitato sul conto corrente della banca pagante presso la propria BCN e accreditato su quello della banca ricevente presso la rispettiva BCN. La BCN della banca pagante registra pertanto una diminuzione nel conto della banca presso di essa e la BCN della banca destinataria registra specularmente un aumento nel conto della banca destinataria. Tali posizioni corrispondono a una passività sul sistema T2 per la prima BCN e a un'attività per la seconda. Variazioni di passività e attività su T2 possono derivare anche da operazioni transfrontaliere fra le stesse BCN, come la compravendita di titoli. A fine giornata le attività e passività vengono aggregate e compensate a livello di Eurosystem. Questo processo dà luogo per ciascuna BCN a una singola posizione netta bilaterale nei confronti della BCE, positiva o negativa, conosciuta con il nome di [saldo TARGET](#). Il saldo viene registrato nelle statistiche sull'estero tra gli altri investimenti nella voce "conti e depositi" del settore Banca centrale, alternativamente tra le attività (quando il saldo è positivo) o le passività (quando il saldo è negativo). Il saldo di ciascun paese su T2 può essere letto come contropartita contabile delle transazioni, commerciali e finanziarie, occorse tra residenti e non residenti e il suo andamento può dunque essere descritto, ex-post, utilizzando l'identità contabile della bilancia dei pagamenti. La tavola scompone la variazione del saldo evidenziando le principali contropartite del suo andamento in Italia:

- A. investimenti di portafoglio esteri in titoli del debito pubblico italiano;
- B. investimenti di portafoglio esteri in titoli privati italiani (azionari e di debito), escluse le obbligazioni bancarie;
- C. investimenti di portafoglio esteri in obbligazioni bancarie italiane;
- D. raccolta netta all'estero delle istituzioni finanziarie monetarie residenti (esclusa la banca centrale) per prestiti, depositi e altri investimenti (inclusa la componente intermediata da controparte centrale residente);
- E. saldo di conto corrente e conto capitale;
- F. afflussi netti di liquidità legati ad altre voci (investimenti diretti da e verso il paese, voci residuali degli altri investimenti, variazione delle riserve ufficiali, derivati finanziari, altre passività di portafoglio, errori e omissioni);
- G. investimenti di portafoglio in attività finanziarie estere da parte dei residenti.

Bilancia dei pagamenti e posizione patrimoniale sull'estero

Per definizione, la variazione del saldo TARGET è pari a $A+B+C+D+E+F-G$: afflussi (deflussi) di liquidità determinano un miglioramento (peggioramento) del saldo TARGET nel periodo di riferimento.

La somma delle voci A, B e C corrisponde al totale degli acquisti di titoli di portafoglio italiani da parte dei non residenti (escluse le passività di portafoglio della banca centrale e quelle azionarie delle AA.PP., comprese tra le voci residuali "F" e tipicamente pari a zero); valori positivi rappresentano afflussi di liquidità.

La voce D è la differenza tra l'aumento delle passività e quello delle attività per altri investimenti delle istituzioni finanziarie monetarie residenti (esclusa la banca centrale); valori positivi rappresentano afflussi di liquidità. Tra le passività che confluiscono nella voce D vengono incluse anche le transazioni in pronti contro termine effettuate dal settore bancario con l'intermediazione della controparte centrale residente (che nella presentazione standard della bilancia dei pagamenti è classificata negli "altri settori", in quanto operatore non bancario), al netto delle transazioni effettuate dagli altri settori.

Saldo positivo di conto corrente e conto capitale rappresentano anch'essi afflussi di liquidità, così come un valore positivo delle voci residuali F. Acquisti di titoli di portafoglio esteri da parte dei residenti (voce G) rappresentano invece deflussi di liquidità.

Sotto il profilo contabile, le variazioni del saldo TARGET sono registrate tra le attività quando il saldo è positivo, tra le passività quando il saldo è negativo. In quest'ultimo caso, ed è la situazione del saldo TARGET della Banca d'Italia da luglio 2011, un miglioramento del saldo è contabilmente registrato con un segno negativo, in quanto riduzione di passività; quindi il segno della variazione del saldo TARGET ottenuta dalla somma $A+B+C+D+E+F-G$ è opposto a quello che appare nel prospetto contabile della bilancia dei pagamenti

TBP60300 - Conto corrente: saldi

I dati sono rilevati dal 2013 secondo gli standard internazionali previsti dal sesto manuale della Bilancia dei pagamenti e della posizione patrimoniale sull'estero (BPM6), pubblicato dal Fondo Monetario Internazionale, e ricostruiti per i periodi precedenti per garantirne la continuità.

TBP60310 - Conto corrente: crediti

I dati sono rilevati dal 2013 secondo gli standard internazionali previsti dal sesto manuale della Bilancia dei pagamenti e della posizione patrimoniale sull'estero (BPM6), pubblicato dal Fondo Monetario Internazionale, e ricostruiti per i periodi precedenti per garantirne la continuità.

TBP60320 - Conto corrente: debiti

I dati sono rilevati dal 2013 secondo gli standard internazionali previsti dal sesto manuale della Bilancia dei pagamenti e della posizione patrimoniale sull'estero (BPM6), pubblicato dal Fondo Monetario Internazionale, e ricostruiti per i periodi precedenti per garantirne la continuità.

TBP60400 - Viaggi internazionali per motivo: crediti, debiti e saldi

I dati provengono dall'indagine campionaria sul turismo internazionale dell'Italia, effettuata dalla Banca d'Italia su base mensile dal 1996. Questa indagine consiste nell'intervistare un campione di viaggiatori in entrata e in uscita presso le frontiere. Sono effettuate due tipologie principali di rilevazioni ogni anno: circa 150.000 interviste dirette per raccogliere informazioni sulle spese, le caratteristiche e i comportamenti dei viaggiatori e circa 1.500.000 operazioni di conteggio per disaggregare il numero complessivo di viaggiatori - ricavato da fonti amministrative - per paese di residenza.

TED60500 - Dettaglio delle passività non azionarie sull'estero (debito estero)

I dati sono compilati sulla base del sesto manuale del FMI e pertanto sono coerenti con quelli relativi alla Posizione netta sull'estero. La consistenza del debito estero rappresenta un sottoinsieme del passivo della posizione ver-

Bilancia dei pagamenti e posizione patrimoniale sull'estero

so l'estero in quanto la prima non comprende i derivati, le azioni e gli utili reinvestiti. Parziali differenze tra i due sistemi di statistiche sono dovute al diverso grado di provvisorietà dei dati. A partire dai dati relativi a dicembre 2008, gli investimenti di portafoglio sono calcolati sulla segnalazione in forma anonima - da parte dei depositari delle consistenze "titolo per titolo" custodite per conto degli investitori.

TICOM250 - Indicatori di competitività di prezzo basati sui prezzi alla produzione dei manufatti

Nella tavola sono riportati gli indicatori di competitività di prezzo complessiva (all'esportazione e all'importazione), calcolati sulla base dei prezzi alla produzione dei manufatti di 61 paesi. A partire dal mese di dicembre 2018, il set di indicatori presentato nella tavola comprende 12 paesi, essendo stati esclusi dalla pubblicazione quelli riferiti a Brasile, Polonia e Turchia; allo stesso tempo, è stata avviata la diffusione di nuove serie storiche che forniscono una scomposizione degli indicatori rispetto a diversi attributi (mercati di destinazione delle merci; sottoinsiemi dei concorrenti; distinzione tra competitività all'importazione o all'esportazione). Le nuove serie sono pubblicate in [formato Excel](#). Tutte le serie pubblicate sono mensili e iniziano a gennaio 1992. Per il metodo di calcolo cfr: A. Felettigh e C. Giordano, [Un riesame dei prezzi e dei mercati sottostanti agli indicatori di competitività di prezzo](#), Banca d'Italia, Questioni di economia e finanza, 447, luglio 2018. Eventuali differenze tra i dati mensili, trimestrali e annuali dipendono da arrotondamenti.

TIIP0200 - Posizione patrimoniale sull'estero: posizioni nette

I dati sono rilevati dal 2013 sulla base degli standard internazionali previsti dal sesto manuale della Bilancia dei pagamenti e della posizione patrimoniale sull'estero (BPM6) pubblicato dal Fondo Monetario Internazionale e ricostruiti per i periodi antecedenti per garantirne la continuità. Si vedano le note alle tavole TIIP0300 e TIIP0400.

TIIP0300 - Posizione patrimoniale sull'estero: attività

I dati sono rilevati dal 2013 sulla base degli standard internazionali previsti dal sesto manuale della Bilancia dei pagamenti e della posizione patrimoniale sull'estero (BPM6) pubblicato dal Fondo Monetario Internazionale e ricostruiti per i periodi antecedenti per garantirne la continuità. A partire dai dati relativi a dicembre 2007, la posizione patrimoniale sull'estero dell'Italia viene prodotta sulla base di un sistema di raccolta e compilazione delle statistiche incentrato sulla rilevazione delle consistenze; le serie per i periodi antecedenti sono state riviste per adeguarne la continuità con i nuovi dati. A partire dai dati relativi a dicembre 2008, gli investimenti di portafoglio sono calcolati sulla base della segnalazione - in forma anonima - da parte dei depositari delle consistenze "titolo per titolo" custodite per conto degli investitori.

TIIP0400 - Posizione patrimoniale sull'estero: passività

I dati sono rilevati dal 2013 sulla base degli standard internazionali previsti dal sesto manuale della Bilancia dei pagamenti e della posizione patrimoniale sull'estero (BPM6) pubblicato dal Fondo Monetario Internazionale e ricostruiti per i periodi antecedenti per garantirne la continuità. A partire dai dati relativi a dicembre 2007, la posizione patrimoniale sull'estero dell'Italia viene prodotta sulla base di un sistema di raccolta e compilazione delle statistiche incentrato sulla rilevazione delle consistenze; le serie per i periodi antecedenti sono state riviste per adeguarne la continuità con i nuovi dati. A partire dai dati relativi a dicembre 2008, gli investimenti di portafoglio sono calcolati sulla base della segnalazione - in forma anonima - da parte dei depositari delle consistenze "titolo per titolo" custodite per conto degli investitori.

Dal Supplemento di novembre 2013, le consistenze in derivati al passivo delle Amministrazioni centrali riportate nella posizione patrimoniale sull'estero incorporano nuove informazioni relative a operazioni con banche estere, divenute disponibili a seguito di un accordo di cooperazione con il Ministero dell'Economia e delle Finanze nell'ambito del quale sono stati elaborati metodi di stima coerenti con le definizioni richieste dalla contabilità nazionale e dalla Bilancia dei pagamenti. Poiché la consistenza passiva è dovuta esclusivamente a variazioni di valutazione, non è stata apportata alcuna correzione ai dati di flusso della bilancia dei pagamenti.

Tutti i fascicoli della collana Statistiche sono disponibili sul sito internet della Banca d'Italia:
<http://www.bancaditalia.it/pubblicazioni>

Eventuali chiarimenti sui dati contenuti in questa pubblicazione possono essere richiesti via e-mail all'indirizzo: statistiche@bancaditalia.it

Pubblicazione non soggetta a registrazione ai sensi dell'art. 3 bis della L. 103/2012