



Comunicato Stampa

Approvato nuovo Piano Industriale di Gruppo 2024-2028 basato sul consolidamento del ruolo di Greenthesis quale primario operatore strategico privato protagonista della transizione ecologica nazionale

In termini di obiettivi chiave, il nuovo Piano si prefigge:

- il raggiungimento di 270 milioni di Euro di ricavi
- il crescente peso di quelle componenti economiche rivenienti da iniziative fondate sul riutilizzo e sul recupero di materiali e risorse
- una marginalità operativa media lorda nell'ordine del 22%-24%
- una redditività netta finale media del 10%
- investimenti previsti nell'arco di Piano per oltre 120 milioni di Euro
- ulteriori miglioramenti nell'ambito: (i) della sostenibilità ambientale, (ii) della riduzione degli impatti climatici derivanti dalle attività produttive, (iii) delle policy di gestione del business in aderenza ai nuovi standard normativi europei (CSRD)

* * * * *

Approvato il bilancio consolidato per l'anno 2023:

- ricavi per Euro 173.413 migliaia (171.742 nel 2022)
- margine operativo lordo pari ad Euro 41.527 migliaia (41.284 nel 2022)
- margine operativo lordo *Adjusted* pari ad Euro 41.763 migliaia (39.754 nel 2022)
 - risultato netto finale di Euro 15.776 migliaia (18.636 nel 2022)
 - risultato netto finale *Adjusted* di Euro 17.010 migliaia (17.498 nel 2022)
- indebitamento finanziario netto di Euro -85.121 migliaia (-75.492 nel 2022)

Approvato il progetto di bilancio di esercizio della Capogruppo per l'anno 2023:

- ricavi per Euro 93.035 migliaia (95.628 nel 2022)
- margine operativo lordo pari ad Euro 7.268 migliaia (6.221 nel 2022)
 - risultato netto finale di Euro 5.967 migliaia (3.551 nel 2022)
- posizione finanziaria netta di Euro -41.048 migliaia (-40.564 nel 2022)

**Proposto all'Assemblea degli Azionisti un dividendo di 0,02986 Euro per azione,
in crescita di circa il 60% rispetto al dividendo distribuito lo scorso anno**

**Convocata l'Assemblea degli Azionisti per il 24 maggio 2024 in prima convocazione e per
il 27 maggio 2024 in seconda convocazione**

Segrate, 9 aprile 2024

Il Consiglio di Amministrazione di Greenthesi S.p.A. – Società capofila del principale Gruppo indipendente quotato in Italia specializzato nella gestione integrata del ciclo dei rifiuti secondo una logica improntata all'economia circolare ed alla sostenibilità ambientale – ha proceduto in data odierna ad esaminare e approvare il Piano Industriale di Gruppo 2024-2028.

Nel confermare quali proprie direttrici di base i tre *driver* della crescita dimensionale, dell'innovazione tecnologica e dell'integrazione tra *business* diversi, il nuovo Piano Strategico così approvato trova esecutività tramite ulteriore progressiva esplicitazione dei seguenti cinque fattori fondamentali: (i) sviluppo dimensionale, organico e per linee esterne; (ii) efficientamento complessivo; (iii) introduzione di tecnologia di processo e *digital*; (iv) formazione e cultura d'impresa; (v) sostenibilità e reputazione.

Le grandezze economiche espresse nel Piano Industriale 2024-2028 possono essere riassunte con il raggiungimento a fine Piano di un valore della produzione di 270 milioni di Euro, una marginalità lorda media dell'intero quinquennio nell'ordine del 22% - 24% ed una redditività netta finale media di circa il 10%. Gli investimenti del periodo – previsti superiori ai 120 milioni di Euro – saranno prioritariamente funzionali allo sviluppo di nuove ed ulteriori specifiche iniziative volte in massima parte alla "Circular Economy".

Il nuovo Piano, fortemente connotato da logiche volte alla transizione tra vecchio e nuovo modello di *business* e pienamente coerente con i dettami che definiscono l'evoluzione del settore di appartenenza secondo i principi fondanti della complessiva sostenibilità d'impresa, mantiene pertanto orientate le strategie di sviluppo del Gruppo sui seguenti obiettivi chiave:

- conseguimento, secondo il percorso già in essere, del nuovo modello di business, fondato sull'introduzione di più innovative soluzioni di servizio/prodotto combinate con tecnologie più tradizionali e mature, nell'ambito di settori integrativi e complementari coerenti con i paradigmi della transizione ecologica, energetica e digitale in corso;
- avanzamento del processo di sviluppo organico e per linee esterne, attraverso l'implementazione dei progetti in corso e la finalizzazione di acquisizioni target;
- focalizzazione sulla fase di *execution* delle attività promosse per l'internazionalizzazione del Gruppo, in special modo negli Emirati Arabi Uniti e nell'area del Middle-East;
- crescita della componente ricavi da esecuzione lavori a commessa, forti della rilevanza del portafoglio ordini acquisito;
- identificazione della sostenibilità d'impresa, declinata lungo tutti gli ambiti aziendali, quale elemento fondante e strategico del Piano medesimo.

* * * * *

Sempre in data odierna, il Consiglio di Amministrazione ha approvato anche il Bilancio consolidato di Gruppo al 31 dicembre 2023 ed il Progetto di Bilancio di Greenthesis S.p.A. al 31 dicembre 2023.

SINTESI DEI RISULTATI ECONOMICO-PATRIMONIALI DEL GRUPPO AMBIENTHESIS AL 31.12.2023

DATI ECONOMICI Valori in migliaia di Euro	31/12/2023	31/12/2022	Variazione %
Ricavi	173.413	171.742	1,0%
Costi Operativi	-131.886	-130.458	1,1%
Margine operativo lordo (Ebitda)	41.527	41.284	0,6%
Ammortamenti e svalutazioni	-14.978	-12.094	23,8%
Margine operativo netto (Ebit)	26.549	29.190	-9,0%
Risultato ante imposte	20.766	25.051	-17,1%
Risultato netto finale Utile/Perdita	15.776	18.636	-15,3%

DATI ECONOMICI Valori in migliaia di euro	31/12/2023 adjusted*	31/12/2022 adjusted*	Variazione %
Ricavi	173.413	170.063	2,0%
Costi Operativi	-131.650	-130.309	1,0%
Margine lordo (Ebitda)	41.763	39.754	5,1%
Ammortamenti e svalutazioni	-13.590	-12.094	12,4%
Margine operativo (Ebit)	28.173	27.660	1,9%
Risultato ante imposte	22.390	23.521	-4,8%
Risultato netto finale Utile/Perdita	17.010	17.498	-2,8%

*I dati "Adjusted" esprimono valori economici al netto dei valori non ricorrenti

DATI PATRIMONIALI Valori in migliaia di Euro	31/12/2023	31/12/2022	Variazione %
Capitale circolante netto *	71.516	18.443	287,8%
Totale attività	419.820	344.819	21,8%
Patrimonio netto	38.959	26.362	47,8%

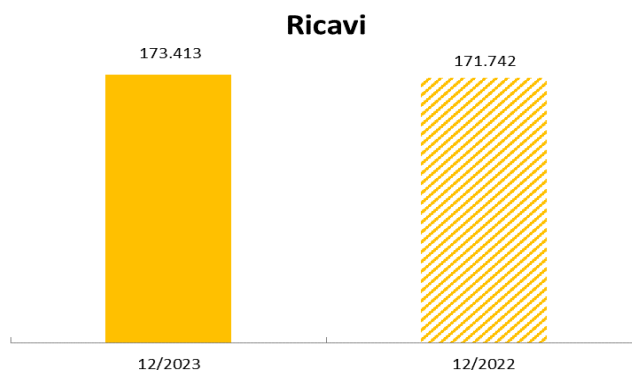
* Si segnala che tra le disponibilità liquide sono presenti anche le provviste per le acquisizioni societarie, in data 31 gennaio 2024 avvenute, pari a circa 25,3 milioni di Euro

IFN Valori in migliaia di Euro	31/12/2023	31/12/2022	Variazione %
Indebitamento finanziario netto	-85.121	-75.492	12,8%

Andamento della gestione

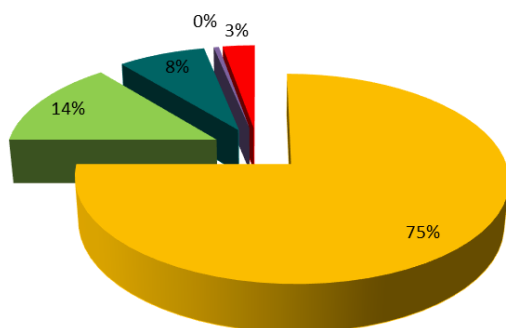
I ricavi netti di vendita consolidati generati dal Gruppo Greenthesis nel corso dell'esercizio 2023 sono stati pari a **173.413 migliaia di Euro**, in aumento del 1,0% rispetto all'anno precedente, anno in cui erano stati nell'ordine di 171.742 migliaia di Euro.

Nello specifico, le principali aree di business "Smaltimento, trattamento e recupero", "Bonifiche ambientali" e "Produzione Energetica" registrano, rispettivamente, un incremento del 3,1%, un aumento del 10,3% ed un decremento pari al -11,4% rispetto ai valori consuntivati nello stesso periodo dell'esercizio precedente.

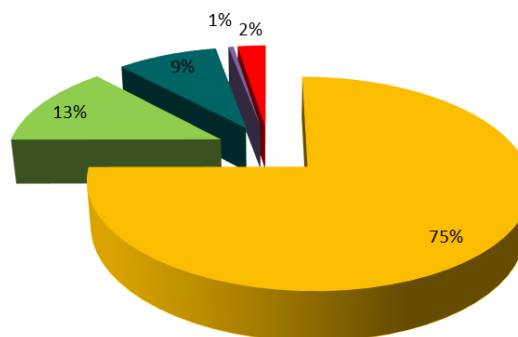


La composizione dei "Ricavi da contratti con clienti", per l'esercizio 2023 e per quello precedente, è evidenziata nei grafici e nella tabella riportati di seguito:

2023 FY REVENUES



2022 FY REVENUES



■ Smaltimento, recupero e trasporto ■ Bonifiche ■ Produzione Energetica ■ Costruzione impianti ■ Prestazioni diverse

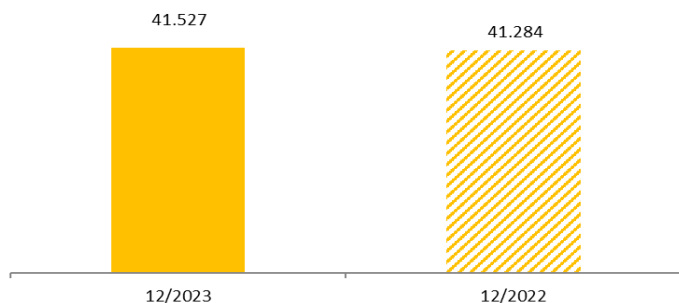
RICAVI DA CONTRATTI CON CLIENTI Valori in migliaia di Euro	31/12/2023	31/12/2022	Variazione %
Smaltimento, recupero e trattamento	129.186	125.261	3,1%
Bonifiche	24.189	21.923	10,3%
Produzione Energetica	13.276	14.988	-11,4%
Costruzione impianti	813	804	1,1%
Prestazioni diverse	4.800	4.132	16,2%
TOTALE RICAVI DA CONTRATTI CON CLIENTI	172.264	167.108	3,1%

I costi operativi consolidati nel corso dell'esercizio 2023 sono stati pari a **-131.886 migliaia di Euro**, in aumento del 1,1% rispetto all'anno precedente, in cui erano stati pari, invece, a -130.458 migliaia di Euro.

Nel dettaglio, gli "Acquisti di materie prime, semilavorati e altri" sono leggermente aumentati dello 0,3%, le "Prestazioni di servizi" sono diminuite del -2,7%, il "Costo del lavoro" ha registrato un incremento del 10,7%, gli

“Altri costi operativi” hanno registrato una crescita del 35,1%, i “Costi per attività di locazione” hanno subito, invece, un decremento pari al -16,0%, mentre, infine, gli “Accantonamenti” sono cresciuti del 46,5%.

Ebitda



Il **marginale operativo lordo** consolidato è stato positivo per un importo pari a **41.527 migliaia di Euro**, facendo registrare un incremento dello 0,6% rispetto allo stesso dato dell'esercizio 2022 pari a 41.284 migliaia di Euro (**+243 migliaia di Euro**).

Il **risultato consolidato netto finale** è stato positivo nella misura di **15.776 migliaia di Euro** (contro un utile pari a 18.636 migliaia di Euro dell'esercizio 2022), dopo aver speso ammortamenti e svalutazioni per -14.978 migliaia di Euro (contro le -12.094 migliaia di Euro dell'anno 2022).

Si è altresì proceduto a rideterminare, in ottica *adjusted*, i margini di significanza economica al netto di quei componenti di costo non ricorrenti e straordinari manifestatisi nel corso del 2023 e del 2022.

A tal proposito, si elencano di seguito tali componenti positivi e negativi di reddito di carattere non ricorrente, il cui dettaglio è riportato altresì in nota esplicativa:

Valori in migliaia di euro	31/12/2023	31/12/2022
Transazione fornitore in capo a Greenthesi	0	1.679
Imm.ni in corso spese in CE	-236	
Rilascio fondo rischi Aimeri in liq.	0	775
Consulenze per quotazione azioni	0	-356
Acc.to Fondo Rischi su vendita Ekotekno	0	-568
Variazione su Ebitda	-236	1.530
Adeguamento prezzi lavori a valere sul sito "La Torrazza"	-1.388	0
Variazione su Risultato ante imposte	-1.624	1.530

Il **marginale operativo lordo**, al netto delle partite non ricorrenti (*adjusted*), si è attestato, pertanto, sul valore di **41.763 migliaia di Euro** contro un margine positivo dell'esercizio precedente di 39.754 migliaia di Euro (+2.009 migliaia di Euro), registrando quindi un incremento del 5,1% rispetto all'esercizio 2022.

DATI ECONOMICI Valori in migliaia di euro				dati adjusted *		
	31/12/2023	31/12/2022	Variazione %	31/12/2023	31/12/2022	Variazione %
Ricavi	173.413	171.742	1,0%	173.413	170.063	2,0%
Costi Operativi	-131.886	-130.458	1,1%	-131.650	-130.309	1,0%
Margine lordo (Ebitda)	41.527	41.284	0,6%	41.763	39.754	5,1%
Ammortamenti e svalutazioni	-14.978	-12.094	23,8%	-13.590	-12.094	12,4%
Margine operativo (Ebit)	26.549	29.190	-9,0%	28.173	27.660	1,9%
Risultato ante imposte	20.766	25.051	-17,1%	22.390	23.521	-4,8%
Risultato netto finale Utile/Perdita	15.776	18.636	-15,3%	17.010	17.498	-2,8%

*I dati "Adjusted" esprimono valori economici al netto dei valori non ricorrenti

rapporto EBITDA/Ricavi

23,9%

24,0%

24,1%

23,4%

La marginalità operativa, in ottica *adjusted*, riconduce la stessa ad un livello di performance altamente soddisfacente (24,1% contro il 23,4% dell'esercizio precedente).

Il **risultato consolidato netto finale**, anche questo al netto delle partite non ricorrenti (*adjusted*), risulta essere positivo per **17.010 migliaia Euro** (contro le 17.498 migliaia di Euro dell'esercizio 2022), in diminuzione del -2,8% rispetto al dato dell'esercizio precedente.

Se dovessimo fare la considerazione di come le recenti acquisizioni avessero modificato le grandezze economiche di cui sopra soprattutto in virtù delle realtà "Bigaran S.r.l." e Gruppo "ex-Ethan", i ricavi avrebbero raggiunto la dimensione di circa 225 milioni di Euro, il margine operativo lordo si sarebbe attestato intorno ai 50 milioni di Euro mentre il risultato netto finale ante imposte avrebbe tragguradato i 20 milioni di Euro.

L'indebitamento finanziario netto complessivo (**IFN**) al 31 dicembre 2023, come definito dal documento ESMA "Orientamenti ESMA32-382-1138", si è attestato a **-85.121 migliaia di Euro** contro le -75.492 migliaia di Euro del 31 dicembre 2022. Il rapporto di leverage – inteso come rapporto tra indebitamento finanziario netto ed Ebitda– è risultato essere pari a 2,040.

INDEBITAMENTO FINANZIARIO NETTO		
Valori in migliaia di euro	31/12/2023	31/12/2022
A. Disponibilità liquide	70	76
B. Mezzi equivalenti a disponibilità liquide	68.094	34.007
C. Altre attività finanziarie correnti	22.394	8.545
- di cui verso parti correlate	1.706	1.701
D. Liquidità (A) + (B) + (C)	90.558	42.628
E. Debito finanziario corrente	-9.360	-10.501
F. Parte corrente dell'indebitamento non corrente	-26.044	-16.979
G. Indebitamento finanziario corrente (E+F)	-35.404	-27.480
H. Indebitamento finanziario corrente netto (G-D)	55.154	15.148
I. Debito finanziario non corrente	-107.236	-63.449
J. Obbligazioni emesse	-22.334	-14.939
K. Debiti commerciali e altri debiti non correnti	-14.513	-16.495
- di cui verso parti correlate	0	0
L. Indebitamento finanziario non corrente (I+J+K)	-144.083	-94.883
M. Indebitamento finanziario netto ESMA (H-L)	-88.929	-79.735
N. Attività finanziarie a lungo termine	3.808	4.243
- di cui verso parti correlate	3.363	3.296
O. Indebitamneto finanziario netto complessivo (M-N)	-85.121	-75.492

Covenant sui tre prestiti obbligazionari in essere

In riferimento ai prestiti obbligazionari "ISIN IT0005406043", "ISIN IT0005504037" ed "ISIN IT000555211" collocati da Greenthesi S.p.A., in qualità di Emittente dei Titoli, rispettivamente in data 31 marzo 2020, 28 luglio 2022 e 7 luglio 2023, si è potuto constatare l'avvenuto rispetto dei covenant di natura economico-finanziaria previsti dai regolamenti obbligazionari medesimi relativamente a predefiniti valori soglia in termini di Posizione

Finanziaria Netta/EBITDA “*Leverage Ratio*”, Posizione Finanziaria Netta/Patrimonio Netto “*Gearing Ratio*” ed EBITDA/Interessi lordi “*Interest Cover Ratio*”.

Di seguito si riportano i parametri covenant, nella loro interezza, a valere sui dati di bilancio 2023:

BOND COVENANTS		31/12/2023
< 2,5x	Leverage ratio	1,6x
> 4,0x	Interest cover ratio	4,8x
< 2,0x	Gearing ratio	1,8x

Per la quantificazione dei tre livelli di covenants, i parametri utilizzati sono stati calcolati secondo le specifiche disposizioni espresse nei rispettivi Regolamenti dei prestiti obbligazionari.

Evoluzione prevedibile della gestione

In continuità con l’andamento dell’anno appena chiusi, pur nell’ambito di un mercato condizionato da variabili macro-economiche non del tutto favorevoli (andamento inflattivo, costo del denaro, crescita economica), forti anche dei nuovi innesti produttivi che esplicheranno pienamente i propri effetti economici nel corrente anno, le attese sono allineate alla positiva *guidance* prospettata nel piano di medio termine, con la possibilità di anticipare gli obiettivi 2027 che prevedevano il raggiungimento di 250 milioni di Euro di fatturato ed un EBITDA nell’ordine del 22%-24%.

Si prevede, altresì, di accrescere gli sforzi e la dedizione verso tutte quelle tematiche riguardanti la sostenibilità ambientale, la riduzione degli impatti climatici delle attività produttive ed il miglioramento delle *policy* di gestione del *business* coerentemente ai nuovi standard normativi europei (CSRD) e alle best practice di settore.

Sintesi dei Risultati economico-patrimoniali di Ambienthesis S.p.A. al 31.12.2023

Il bilancio di esercizio di GREENTHESIS S.p.A. chiude con un utile netto finale di 5.967 migliaia di Euro contro un risultato dell’esercizio precedente di 3.551 migliaia di Euro, dopo aver scontato ammortamenti e svalutazioni per - 4.060 migliaia di Euro (-3.650 migliaia di euro nell’esercizio 2022).

DATI ECONOMICI	31/12/2023	31/12/2022	Variazione %
Valori in migliaia di Euro			
Ricavi	93.035	95.628	-2,7%
Costi Operativi	-85.767	-89.407	-4,1%
Margine operativo lordo (Ebitda)	7.268	6.221	16,8%
Ammortamenti e svalutazioni	-4.060	-3.650	11,2%
Margine operativo netto (Ebit)	3.208	2.571	24,8%
Risultato ante imposte	6.020	3.788	58,9%
Risultato netto finale - Utile/Perdita	5.967	3.551	68,0%

DATI PATRIMONIALI

Valori in migliaia di Euro

	31/12/2023	31/12/2022	Variazione %
Posizione finanziaria netta	-41.048	-40.564	nc
Totale attività	314.653	255.385	23,2%
Patrimonio netto	136.456	133.758	2,0%

Al fine di ottenere un omogeneo termine di raffronto tra risultanze economiche al netto di componenti non ricorrenti, pari a +1.549 migliaia di Euro, sono stati rielaborati i conti economici della Società in ottica “adjusted”, adottando pertanto una normalizzazione dei risultati.

Tali risultanze hanno evidenziato, quindi, un utile “adjusted” di 4.198 migliaia di Euro nell’esercizio 2023 (contro le 2.331 migliaia di Euro nell’esercizio precedente).

DATI ECONOMICI Adjusted*

Valori in migliaia di Euro

	31/12/2023	31/12/2022	Variazione %
Ricavi	93.035	93.949	-1,0%
Costi Operativi	-85.531	-89.051	-4,0%
Margine operativo lordo (Ebitda)	7.504	4.898	53,2%
Ammortamenti e svalutazioni	-4.060	-3.650	11,2%
Margine operativo netto (Ebit)	3.444	1.248	176,0%
Risultato ante imposte	4.235	2.465	71,8%
Risultato netto finale - Utile/Perdita	4.198	2.311	81,6%

Convocazione Assemblea degli Azionisti

Il Consiglio di Amministrazione ha ritenuto di procedere a convocare l’Assemblea per l’approvazione del bilancio di esercizio 2023, approvato dal Consiglio di Amministrazione in data 09 aprile 2024, nel maggior termine dei 180 giorni dalla chiusura dell’esercizio sociale. Di conseguenza, esso sarà sottoposto all’approvazione dell’Assemblea degli Azionisti fissata per il giorno 24 maggio 2024 (ore 15) in prima convocazione e, in seconda convocazione, per il giorno 27 maggio 2024 (ore 15).

Si prevede sin d’ora, data la composizione azionaria della Società, che l’Assemblea possa validamente tenersi il 24 maggio 2024.

Il Consiglio di Amministrazione proporrà altresì di destinare l’utile di esercizio di Euro 5.966.890 come di seguito:

- alla Riserva Legale Euro 298.344,50;
- agli Azionisti un dividendo lordo pari a 0,02986 Euro per ciascuna delle azioni aventi diritto agli utili in circolazione, corrispondente a 4.500 migliaia di Euro circa;
- destinare a nuovo il residuo utile d’esercizio;
- mettere in pagamento il dividendo a partire dal 5 giugno 2024, con stacco cedola fissato al 3 giugno 2024 e “record date” (data di legittimazione al pagamento del dividendo stesso, ai sensi dell’art. 83-terdecies del D.

Lgs. 24 febbraio 1998, n. 58 e dell'art. 2.6.6, comma 2, del Regolamento dei Mercati organizzati e gestiti da Borsa Italiana S.p.A.) il giorno 4 giugno 2024.

La convocanda Assemblea degli Azionisti sarà chiamata a deliberare in merito a:

- la proposta di approvazione del bilancio d'esercizio di "Greenthesi S.p.A." al 31 dicembre 2023;
- la Relazione sulla Politica in materia di Remunerazione e sui compensi corrisposti.

Segrate, 9 aprile 2024

per il Consiglio di Amministrazione
Il Presidente
dott. Giovanni Bozzetti

PROSPETTI CONTABILI CONSOLIDATI AL 31.12.2023

SITUAZIONE PATRIMONIALE FINANZIARIA CONSOLIDATA (VALORI IN MIGLIAIA DI EURO)

	31/12/2023	31/12/2022
ATTIVITA'		
ATTIVITA' NON CORRENTI		
Immobili, impianti, macchinari ed altre immobilizzazioni tecniche	167.824	150.430
Investimenti immobiliari	1.134	2.512
Avviamento	43.467	35.237
Immobilizzazioni immateriali	17.626	18.339
Partecipazioni	5.555	5.421
Altre Attività finanziarie	3.808	4.243
Attività per imposte anticipate	5.889	5.578
Altre attività	7.103	6.677
Totale attività non correnti	252.406	228.437
ATTIVITA' CORRENTI		
Rimanenze	2.036	2.450
Attività contrattuali	4.545	8.290
Crediti commerciali	43.890	36.818
Attività per imposte correnti	1.126	514
Crediti finanziari	1.706	1.703
Altre attività finanziarie	20.688	6.842
Altre attività	12.925	13.406
Disponibilità liquide ed equivalenti	68.164	34.083
Totale attività correnti	155.080	104.106
Attività non correnti destinate alla vendita (gruppi in dismissione)	12.334	12.276
TOTALE ATTIVITA'	419.820	344.819

(VALORI IN MIGLIAIA DI EURO)

PASSIVITA' E PATRIMONIO NETTO		
PATRIMONIO NETTO		
Capitale sociale	80.704	80.704
Riserve	-58.775	-72.252
Azioni proprie	-2.495	-2.495
Risultato di competenza del gruppo	15.026	17.269
Patrimonio netto di gruppo	34.460	23.226
Capitale e riserve di terzi	4.498	3.137
Totale patrimonio netto	38.958	26.363
PASSIVITA' NON CORRENTI		
Passività finanziarie a lungo termine	125.922	78.328
Fondi per rischi ed oneri	92.221	91.387
Fondo per benefici ai dipendenti	4.512	3.733
Passività per imposte differite	15.843	16.459
Altre passività non correnti	27.338	23.037
Totale passività non correnti	265.836	212.944
PASSIVITA' CORRENTI		
Passività finanziarie a breve termine	6.537	3.670
Quota a breve di passività finanziarie a lungo termine	26.044	17.306
Debiti commerciali	46.339	44.264
Passività contrattuali	0	1.420
Anticipi	8.787	6.187
Passività per imposte correnti	75	1.733
Altre passività correnti	26.657	30.356
Totale passività correnti	114.439	104.936
Passività non correnti destinate alla vendita	587	577
TOTALE PASSIVITA' E PATRIMONIO NETTO	419.820	344.820

CONTO ECONOMICO CONSOLIDATO
(VALORI IN MIGLIAIA DI EURO)

	31/12/2023	31/12/2022
Ricavi da contratti con clienti	172.264	167.108
Altri ricavi	1.149	4.634
<i>- Altri ricavi di cui componenti non ricorrenti</i>		1.679
Totale ricavi	173.413	171.742
Acquisti materie prime, semilavorati e altri	-8.843	-8.819
Prestazioni di servizi	-92.869	-95.452
<i>- Prestazioni di servizi di cui componenti non ricorrenti</i>	-236	-356
Costo del lavoro	-20.805	-18.797
Altri costi operativi	-3.690	-2.732
Costi per attività di locazione	-1.538	-1.831
Accantonamenti	-4.136	-2.823
Perdite per riduzione di valore	-5	-4
MARGINE OPERATIVO LORDO	41.527	41.284
Ammortamenti e svalutazioni	-14.978	-12.094
<i>-Ammortamenti e svalutazioni di cui componenti non ricorrenti</i>	-1.388	
MARGINE OPERATIVO NETTO	26.549	29.190
Proventi finanziari	1.990	255
Oneri finanziari	-8.544	-6.392
Strumenti derivati	-143	-42
Proventi / (Oneri) su partecipazioni	914	2.040
RISULTATO ANTE IMPOSTE	20.766	25.051
Imposte sul reddito	-4.990	-6.415
RISULTATO NETTO	15.776	18.636
GRUPPO:	15.026	17.269
TERZI:	750	1.367
Utile/ (Perdita) base e diluito	0,100	0,120

PROSPETTI CONTABILI DELLA CAPOGRUPPO AL 31/12/2023

SITUAZIONE PATRIMONIALE FINANZIARIA (VALORI IN EURO)

	31/12/2023	31/12/2022
	totale	totale
ATTIVITA'		
Attività non correnti		
Immobili, impianti, macchinari e altre immobilizzazioni tecniche	32.940.111	31.127.507
Avviamento	21.707.283	21.707.283
Immobilizzazioni immateriali	928.065	911.036
Partecipazioni	134.221.884	124.800.185
Altre attività finanziarie	12.416.880	8.153.883
Attività per imposte anticipate	2.773.396	2.757.176
Altre attività	3.861.598	4.560.496
Totale attività non correnti	208.849.217	194.017.566
Attività correnti		
Rimanenze	19.379	10.993
Attività contrattuali	4.209.764	7.969.174
Crediti commerciali	26.358.962	24.914.943
Attività per imposte correnti	95.333	177.782
Crediti finanziari ed altre attività finanziarie	18.040.571	3.570.180
Altre attività	2.771.505	2.734.069
Disponibilità liquide ed equivalenti	40.070.348	8.036.417
Totale attività correnti	91.565.862	47.413.558
Attività non correnti destinate alla vendita	14.237.513	13.954.275
TOTALE ATTIVITA'	314.652.592	255.385.399

(VALORI IN EURO)

	31/12/2023	31/12/2022
	totale	totale
PASSIVITA' E PATRIMONIO NETTO		
Patrimonio netto		
Capitale Sociale	80.704.000	80.704.000
Riserve	52.279.943	51.997.996
Azioni proprie	(2.495.006)	(2.495.006)
Utile (Perdita) d'esercizio	5.966.890	3.550.710
Totale patrimonio netto	136.455.827	133.757.700
Passività non correnti		
Passività finanziarie a lungo termine	86.433.315	41.041.113
Fondi per rischi ed oneri	1.166.366	1.141.247
Fondo per benefici ai dipendenti	989.858	1.037.221
Passività per imposte differite	1.081.067	1.150.671
Altre passività non correnti	7.484.924	5.923.711
Totale passività non correnti	97.155.530	50.293.963
Passività correnti		
Passività finanziarie a breve termine	541.273	2.634.362
Quota a breve termine di passività finanziarie a lungo	17.199.853	9.261.960
Debiti commerciali	42.884.955	39.298.664
Passività contrattuali	0	1.419.522
Anticipi	8.770.083	6.167.149
Passività per imposte correnti	0	139.530
Altre passività correnti	11.645.071	12.412.549
Totale passività correnti	81.041.235	71.333.736
Totale passività e Patrimonio netto	314.652.592	255.385.399

**CONTO ECONOMICO
(VALORI IN EURO)**

	31/12/2023	31/12/2022
	totale	totale
RICAVI		
Ricavi da contratti con clienti	92.559.158	93.266.364
Altri ricavi	476.108	2.361.366
<i>- di cui componenti non ricorrenti</i>	<i>0</i>	<i>1.678.914</i>
Totale ricavi	93.035.266	95.627.730
COSTI OPERATIVI		
Acquisti materie prime, semilavorati e altri	(4.439.949)	(4.675.288)
Prestazioni di servizi	(67.688.117)	(70.900.117)
<i>- di cui componenti non ricorrenti</i>	<i>(236.411)</i>	<i>(355.930)</i>
Costo del lavoro	(11.225.169)	(11.528.011)
Altri costi operativi ed accantonamenti	(2.414.464)	(2.303.668)
MARGINE OPERATIVO LORDO	7.267.567	6.220.646
Ammortamenti e svalutazioni	(4.059.098)	(3.649.981)
MARGINE OPERATIVO NETTO	3.208.469	2.570.665
PROVENTI (ONERI) FINANZIARI		
Proventi finanziari	594.327	345.342
Oneri finanziari	(4.509.381)	(2.846.505)
Strumenti derivati	216.671	(2.697)
PROVENTI (ONERI) SU PARTECIPAZIONI		
Proventi / (Oneri) su partecipazioni	6.509.500	3.721.498
<i>- di cui componenti non ricorrenti</i>	<i>1.785.000</i>	<i>(228.996)</i>
RISULTATO ANTE IMPOSTE	6.019.586	3.788.303
Imposte sul reddito	(52.696)	(237.593)
RISULTATO NETTO	5.966.890	3.550.710

Il Dirigente Preposto alla redazione dei documenti contabili societari, Marina Carmeci, dichiara, ai sensi delle disposizioni del TUF, che l'informativa contabile contenuta nel presente comunicato stampa corrisponde alle risultanze documentali, ai libri ed alle scritture contabili.

Greenthesi S.p.A. rappresenta il principale *pure player* indipendente quotato in Italia specializzato nella gestione integrata del ciclo dei rifiuti in una logica improntata all'economia circolare ed alla sostenibilità ambientale.

Più in particolare, il Gruppo Greenthesi è attivo nelle seguenti aree: trattamento, recupero, valorizzazione multimateriale – secondo i principi della *circular economy* - e smaltimento di rifiuti industriali, urbani, speciali ed assimilabili agli urbani; bonifiche e risanamenti ambientali; attività di ingegneria ambientale; termovalorizzazione di rifiuti; produzione di energia elettrica da fonti rinnovabili e di biocarburanti avanzati.

Per ulteriori informazioni:

Giovanni Bozzetti

(Responsabile dei rapporti con gli investitori istituzionali e gli altri soci)

Tel. 02/89380249 – Fax 02/89380290

giovanni.bozzetti@greenthesisgroup.com

